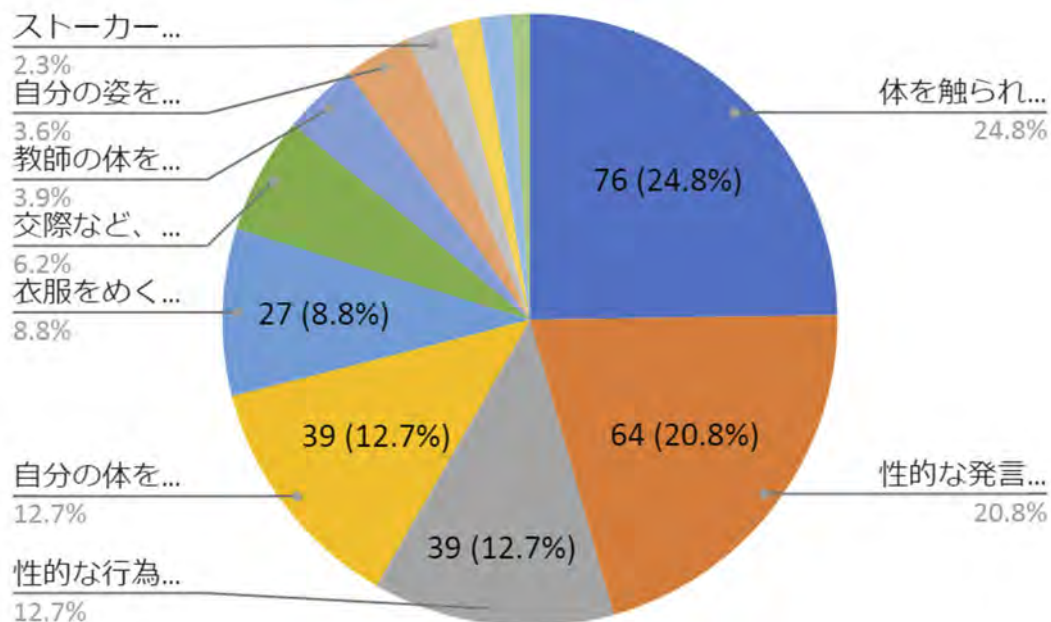


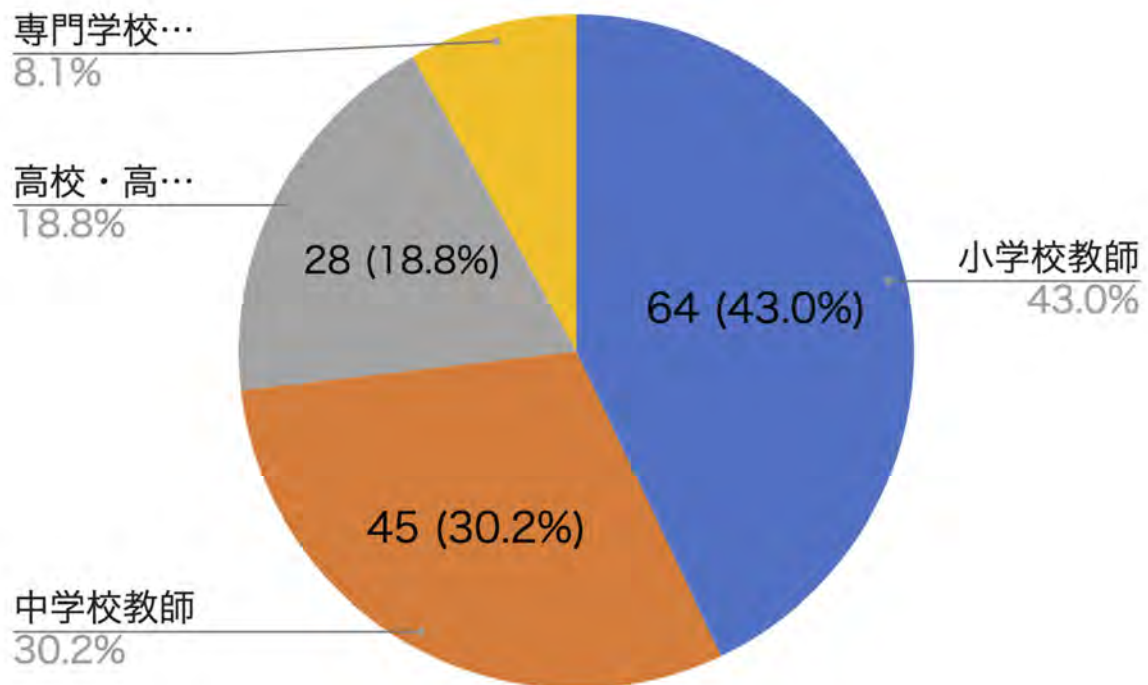
( 1 ) 学校の教師から、以下のような性的な経験、性暴力被害にあったことはありますか？もし複数の教師からの被害経験がある場合は、最初にあった教師からの被害についてお答えください。( 複数回答可 )



体に触られる、触らせられる	24.8% ( 76 )
性的な発言、会話をされる、関与させられる	20.8% ( 64 )
性的な行為 ( キス、抱きしめる、口腔性交、性行為など ) をされる、させられる	12.7% ( 39 )
自分の体を見られる	12.7% ( 39 )
衣服をめくられたり、脱がされる	8.8% ( 27 )
交際など、教師と生徒以外の関係を求められる	6.2% ( 19 )
教師の体を見せられる	3.9% ( 12 )
自分の姿を撮影される、させられる	3.6% ( 11 )
ストーカー行為をされる	2.3% ( 7 )

性的な画像や写真などを見せられる	1.6% ( 5 )
思い出せないが、性暴力の被害を受けたのは確か	1.6% ( 5 )
その他 ( ドライブに連れて行かれる、自分の飲み物を飲まれる、服をプレゼントされる、など )	1.0% ( 3 )

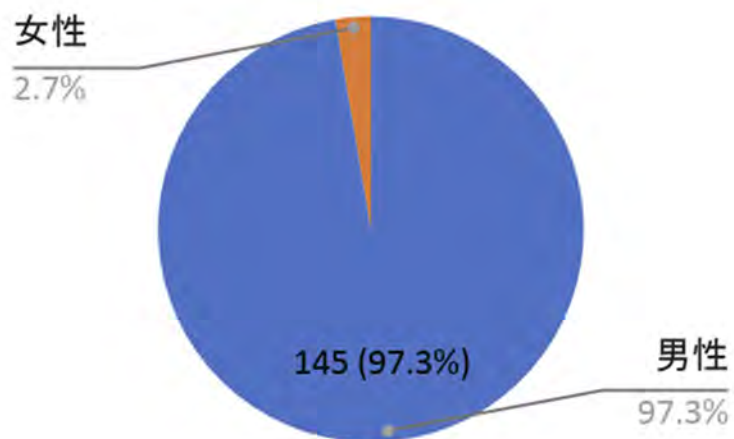
( 2 ) ( 1 ) の行為をした教師は、誰ですか？



回答数 1 4 9

小学校の教師	43.0% ( 64 )
中学校の教師	30.2% ( 45 )
高校・高等専門学校の教師	18.8% ( 28 )
専門学校、大学、大学院の教師	8.1% ( 12 )

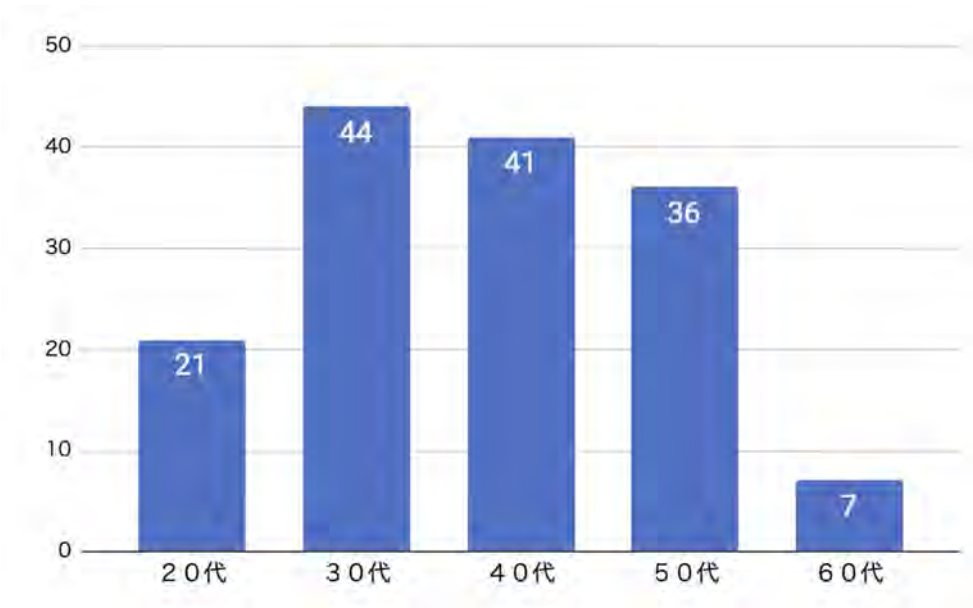
( 3 ) 加害者の教師の性別を選んでください。



回答数 1 4 9

男性	9 7 . 3 % ( 1 4 5 )
女性	2 . 7 % ( 4 )

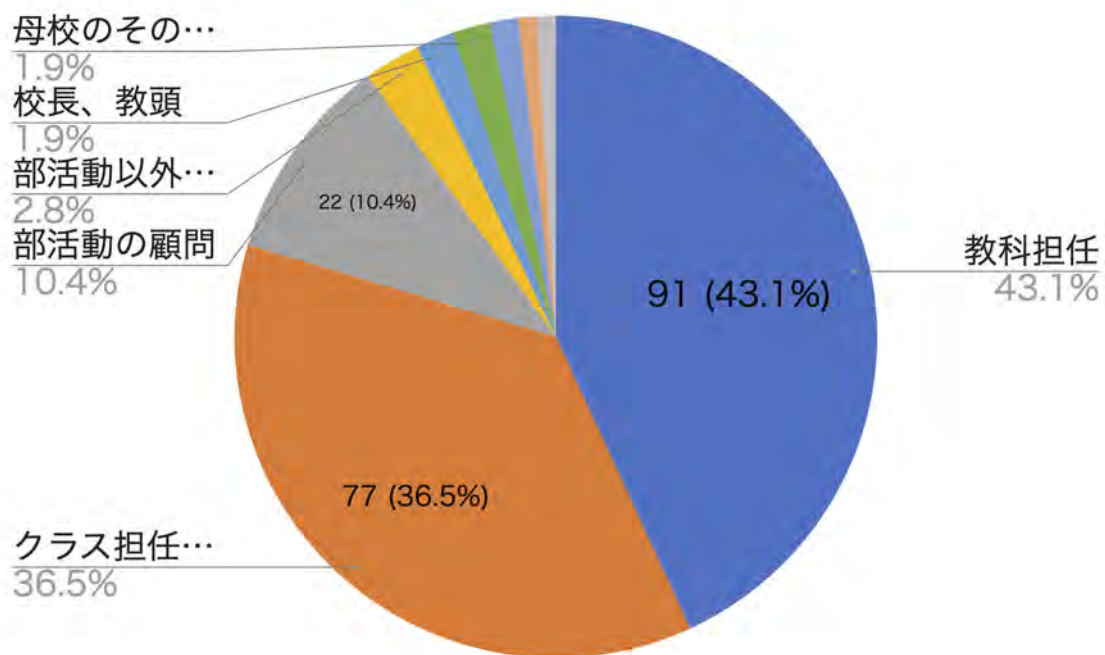
( 4 ) 加害者の教師は、何歳くらいでしたか？ ( わからない場合は大体で )



回答数 149

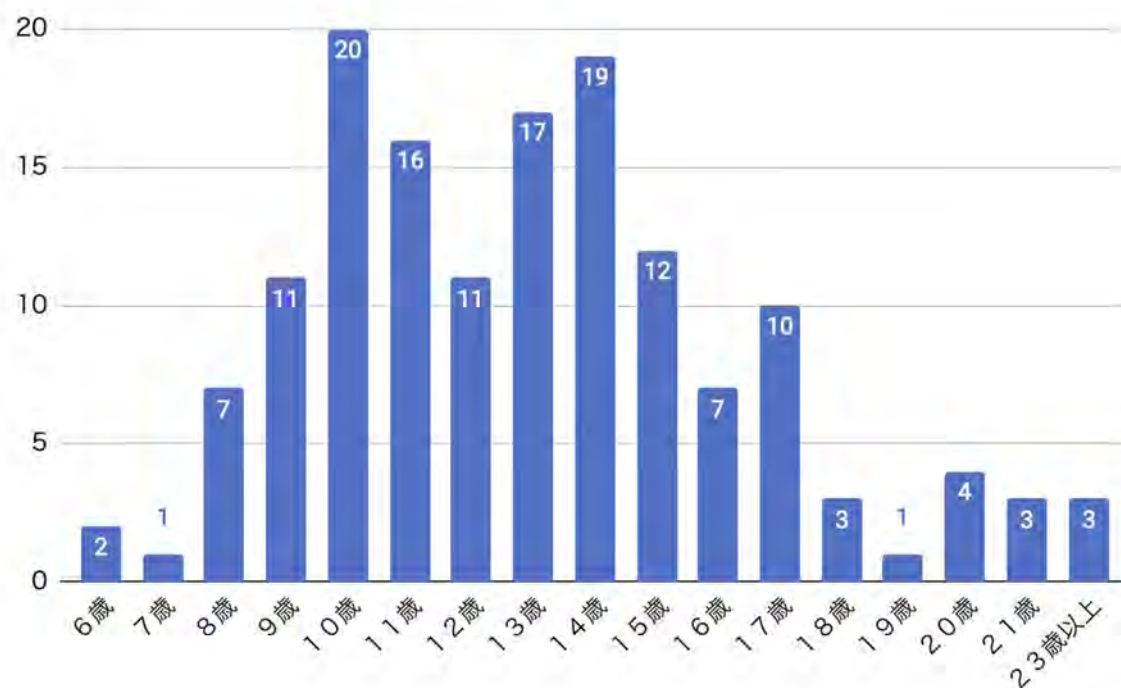
20代	14.1% (21)
30代	29.5% (44)
40代	27.5% (41)
50代	24.2% (36)
60代	4.7% (7)

(5) 加害者の教師は、あなたとどんな関係でしたか？(複数回答可)



教科担任	43.1% (91)
クラス担任 (ゼミの教授含む)	36.5% (77)
部活動の顧問	10.4% (22)
部活動以外の、生徒会やボランティアなどの課外活動の顧問	2.8% (6)
校長、教頭	1.9% (4)
母校のその他の関係の教師	1.9% (4)
関わったことはないが、母校の教師	1.4% (3)
教育実習生	0.9% (2)
他校の教師	0.9% (2)

( 6 ) その教師から被害を最初に受けた時、あなたは何歳でしたか？ ( 正確に覚えてない場合は大体で )



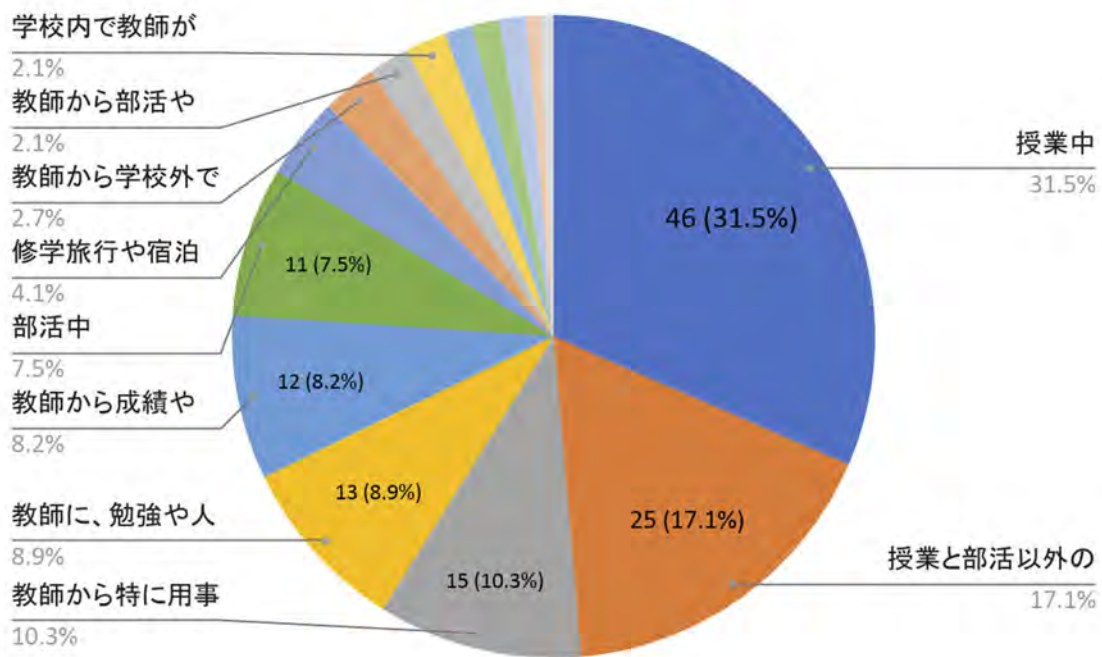
回答数 147 \* 無回答 2

6歳	1.4% ( 2 )
7歳	0.7% ( 1 )
8歳	4.8% ( 7 )
9歳	7.5% ( 11 )
10歳	13.6% ( 20 )
11歳	10.9% ( 16 )
12歳	7.5% ( 11 )
13歳	11.6% ( 17 )
14歳	12.9% ( 19 )

16歳	4.8% ( 7 )
17歳	6.8% ( 10 )
18歳	2.0% ( 3 )
19歳	0.7% ( 1 )
20歳	2.7% ( 4 )
21歳	2.0% ( 3 )
23歳以上	2.0% ( 3 )

15歳	8.2% ( 12 )
-----	-------------

( 7 ) その教師から初めて被害にあう直前は、どのような状況でしたか？

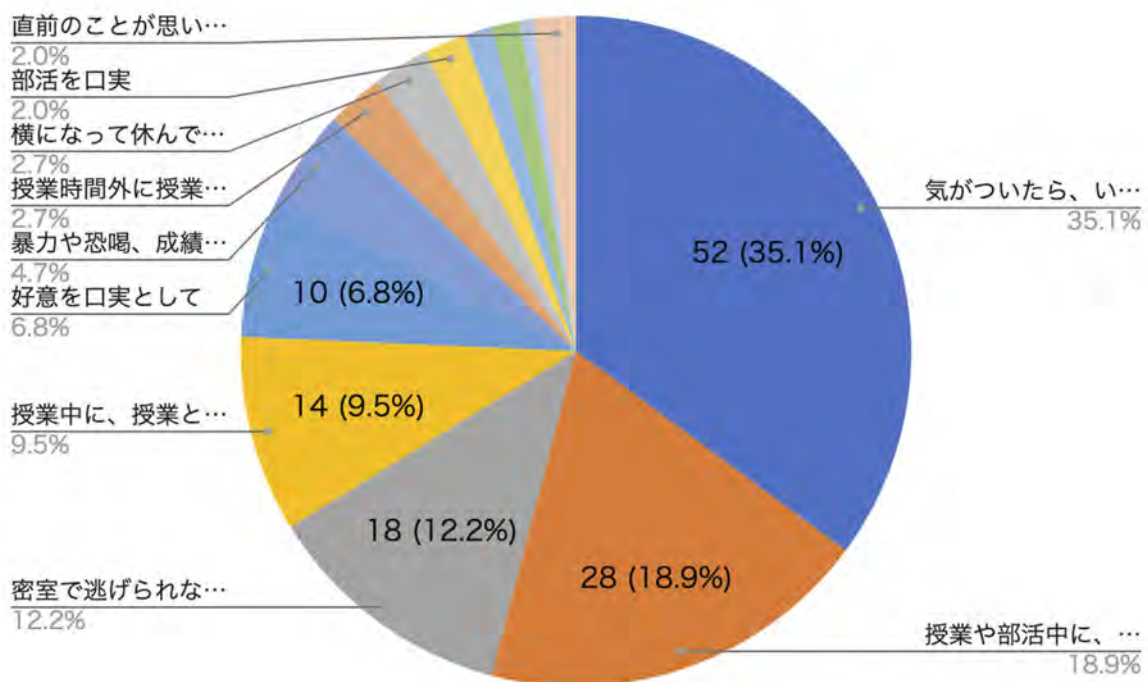


回答数 146 \* 無回答 3

授業中	31.5% ( 46 )
授業と部活以外の時間 ( 休み時間、放課後、給食など )	17.1% ( 25 )
教師から特に用事は告げられずに呼ばれた	10.3% ( 15 )
教師に、勉強や人間関係、体調など相談をしに行った	8.9% ( 13 )
教師から成績や勉強、生活指導などで呼ばれた	8.2% ( 12 )
部活中	7.5% ( 11 )
修学旅行や宿泊研修、遠足など学校外の活動中	4.1% ( 6 )

教師から、学校外で勉強を教えると誘われた	2.7% ( 4 )
教師から、部活や学校の帰りに車で送っていくと車に乗せられた	2.1% ( 3 )
学校内で教師が故意に性暴力を行っていた	2.1% ( 3 )
教師から、博物館やカラオケなど学校外の場所に誘われた	1.4% ( 2 )
卒業してから、教師に学校外で会うように誘われた	1.4% ( 2 )
飲酒後の状態	1.4% ( 2 )
卒業してから、学校を訪問していた	0.7% ( 1 )
教師の車の中	0.7% ( 1 )

( 8 ) その教師から、どのような状態で最初の被害にあいましたか？



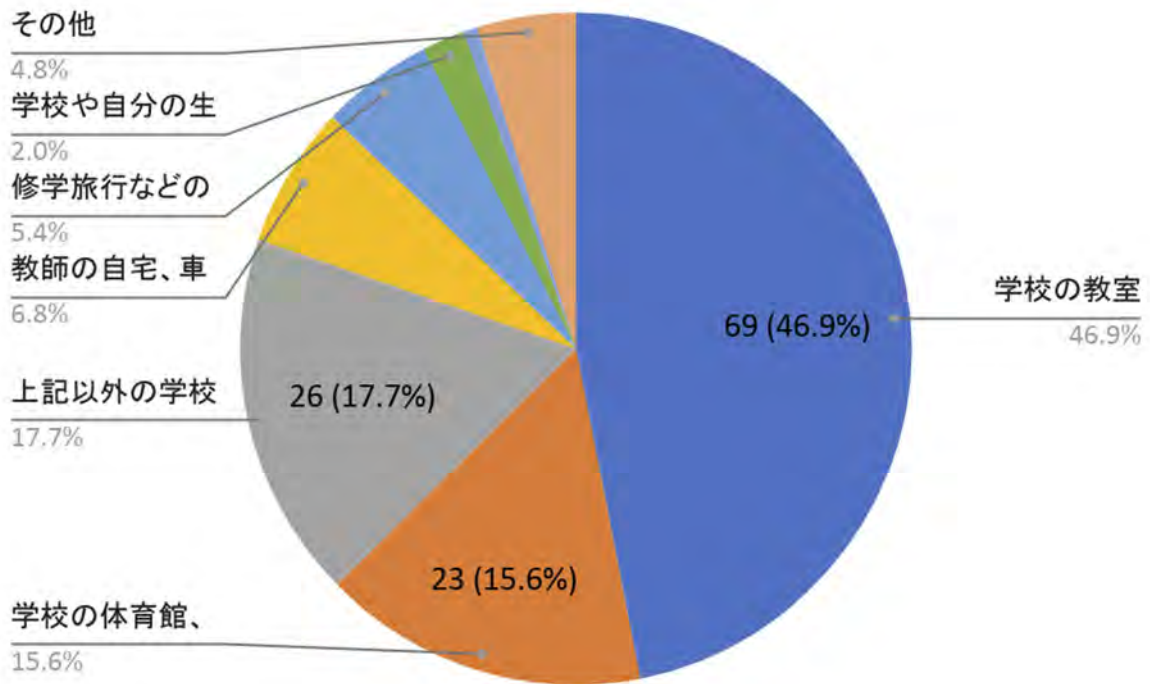
回答数 148 \* 無回答 1

気がついたら、いつの間にか被害を受けていた	35.1% ( 52 )
授業や部活中に、指導をするふりをされ、どさくさに紛れて被害にあった	18.9% ( 28 )



密室で逃げられない状態	12.2% ( 18 )
授業中に、授業とは関係ない内容で	9.5% ( 14 )
好意を口実として ( 恋愛、成績が良いご褒美、お前のことを考えてこそ等 )	6.8% ( 10 )
暴力や恐喝、成績や進学を口実とした脅迫	4.7% ( 7 )
授業時間外に授業の相談や生活指導で	2.7% ( 4 )
横になって休んでいた時	2.7% ( 4 )
部活を口実として	2.0% ( 3 )
一緒に楽しむように強引に言われて	1.4% ( 2 )
飲酒後で酔っている状態	1.4% ( 2 )
みんな嫌だと訴えているのにやめなかった	0.7% ( 1 )
直前のことが思い出せない	2.0% ( 3 )

( 9 ) 最初の被害にあった場所はどこですか？



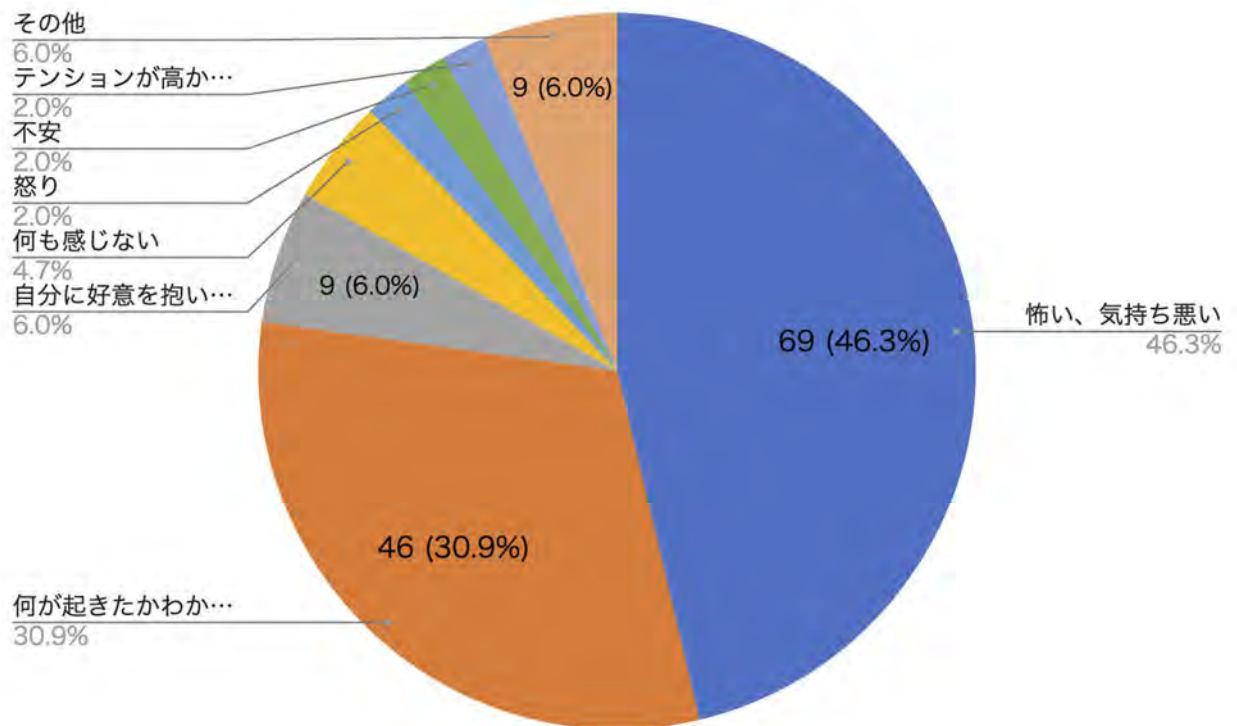
回答数 147 \* 無回答 2

学校の教室	46.9% (69)
学校の体育館、プール、グラウンド	15.6% (23)
上記以外の学校内の施設 (廊下、理科室、放送室など)	17.7% (26)
教師の自宅、車の中	6.8% (10)
修学旅行などの課外活動先の場所	5.4% (8)
学校や自分の生活圏から遠い場所	2.0% (3)
通学路など学校の近く、自分の生活圏	0.7% (1)
その他	4.8% (7)

(10)(7)～(9)の状況を経て、(1)の被害に至るまでを、具体的に書ける方は、書いてください。

\* 別表を参照 ( 非公開 )

( 1 1 ) 最初の被害を受けたときは、どんな気持ちでしたか？

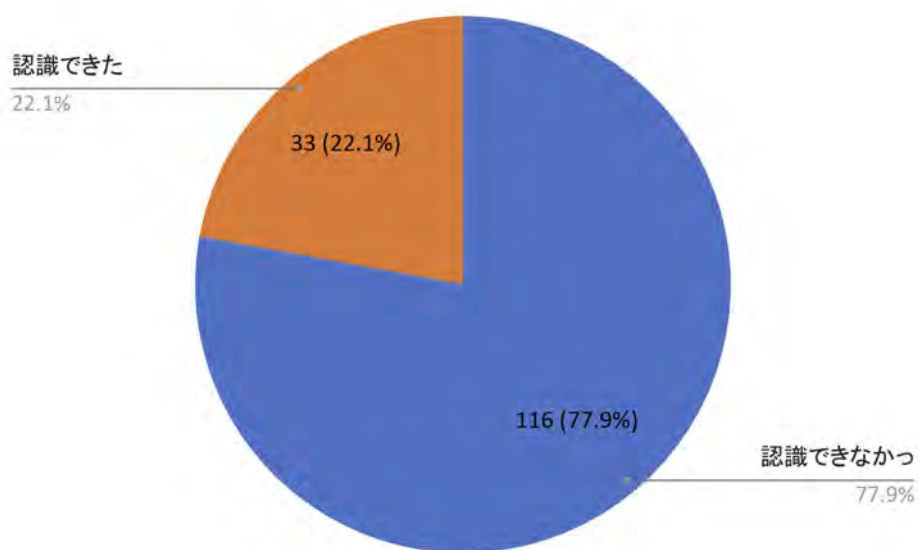


回答数 1 4 9

怖い、気持ち悪い	4 6 . 3 % ( 6 9 )
何が起きたかわからない	3 0 . 9 % ( 4 6 )
自分に好意を抱いてくれてるかと思って嬉しかった	6 . 0 % ( 9 )
何も感じない	4 . 7 % ( 7 )
怒り	2 . 0 % ( 3 )

不安	2.0% ( 3 )
テンションが高かった	2.0% ( 3 )
その他 ( もどかしさ、違和感、恥ずかしさ、後ろめたさ、驚き、など )	6.0% ( 9 )

( 1 2 ) 最初に被害を受けたとき、被害だと認識できましたか？



回答数 1 4 9

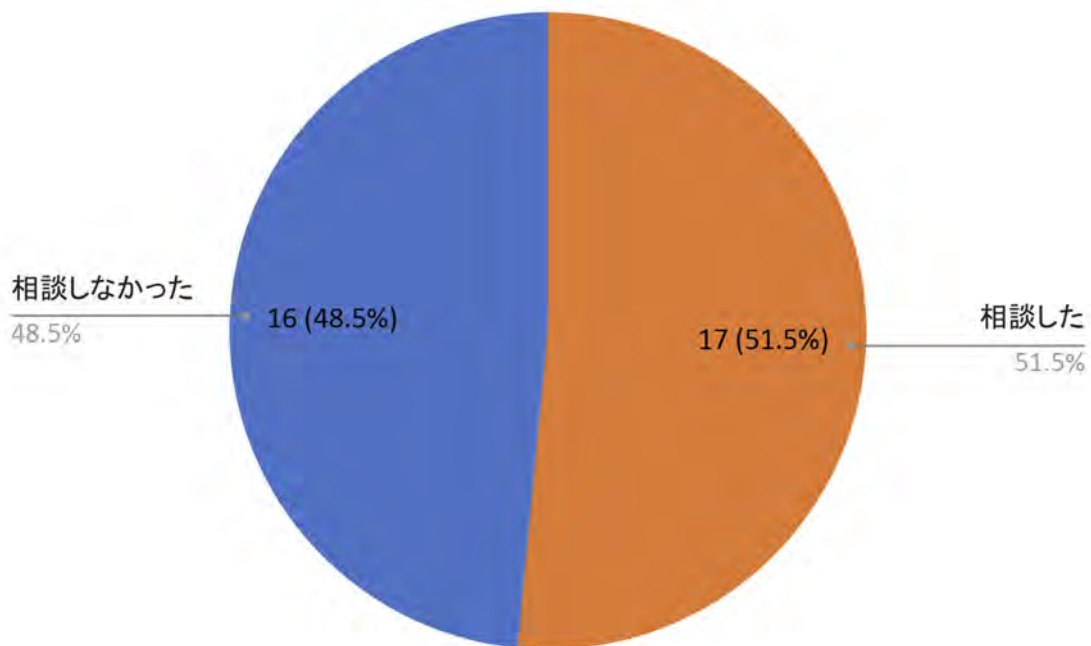
被害だと認識できなかった	77.9% ( 1 1 6 )
被害だと認識できた	22.1% ( 3 3 )

学校別の内訳

	被害だと認識できなかった	被害だと認識できた
小学生 ( 6 4 )	81.3% ( 5 2 )	18.7% ( 1 2 )
中学生 ( 4 5 )	71.1% ( 3 2 )	28.9% ( 1 3 )
高校・高等専門学校生 ( 2 8 )	85.7% ( 2 4 )	14.3% ( 4 )

専門学校・大学・大学院生 ( 12 )	66.7% ( 8 )	33.3% ( 4 )
---------------------	-------------	-------------

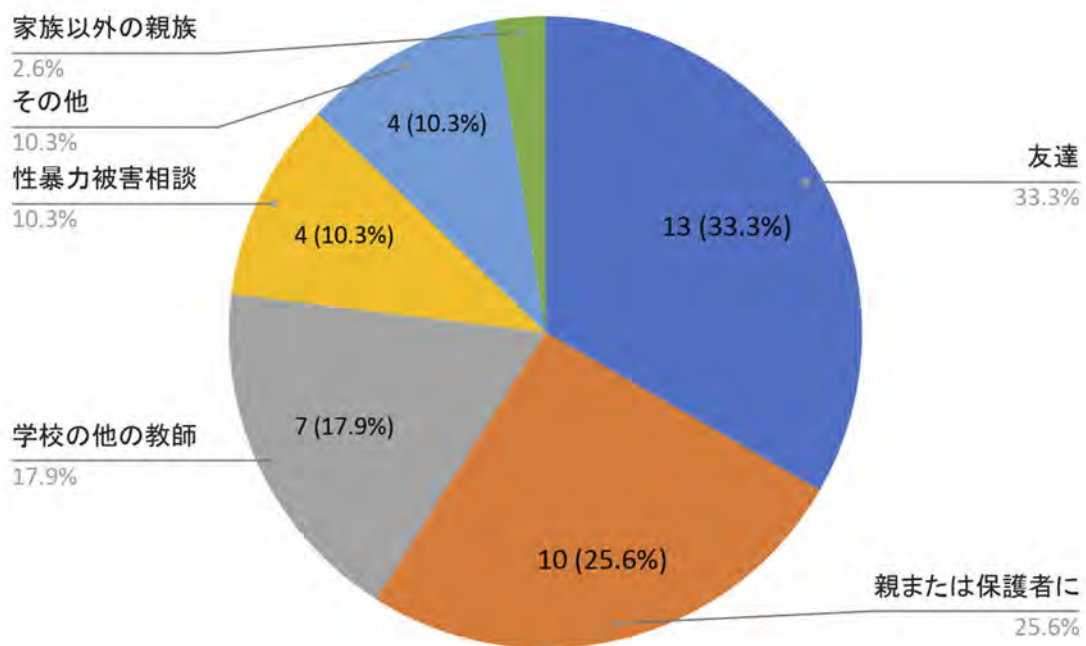
( 13 ) ( 12 ) で被害だと認識できたと答えた方に聞きます。誰かに相談したりしましたか？相談した場合、誰に相談しましたか？ ( 複数回答可 )



回答数 33

相談した	51.5% ( 17 )
相談しなかった	48.5% ( 16 )

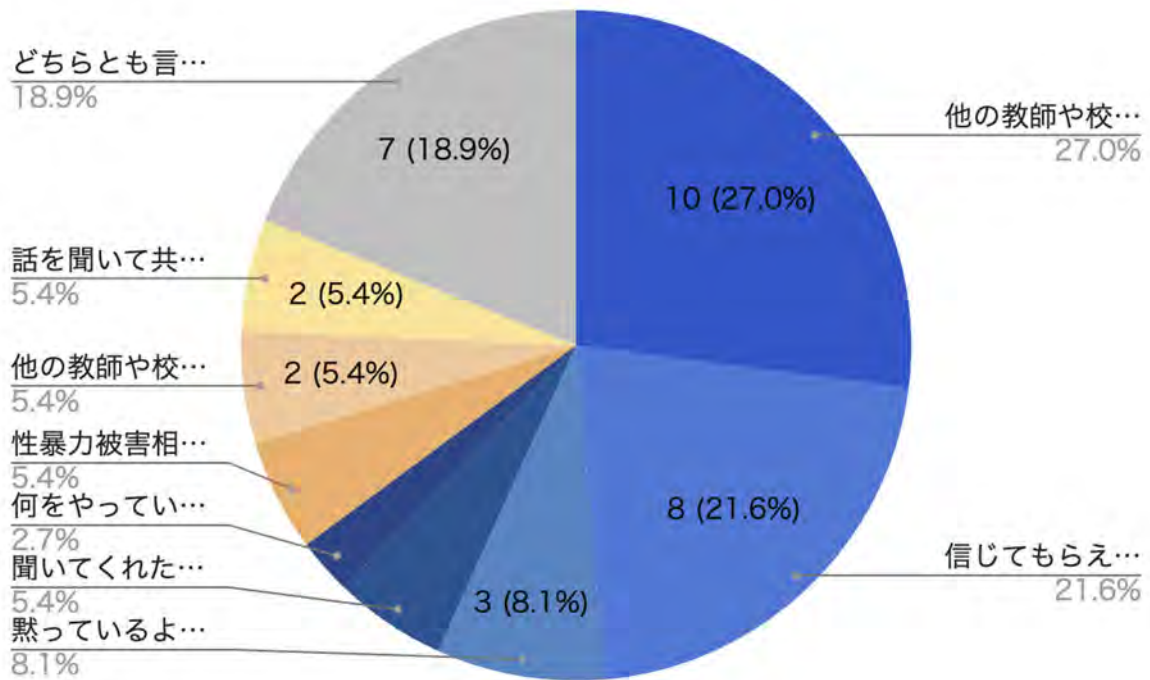
\* 「相談した」相手の内訳（複数回答可）



友達	33.3% ( 13 )
親または保護者に相当する人	25.6% ( 10 )
学校の他の教師	17.9% ( 7 )
性暴力被害相談センターや警察	10.3% ( 4 )
家族以外の親族	2.6% ( 1 )
その他	10.3% ( 4 )

( 14 ) ( 13 ) で相談したと答えた方、相談した結果、どうなりましたか？ ( 複数回答可 )

- \* 解決に消極的または相談者に否定的な反応 ( 64.8%、グラフ寒色部分 )
- \* 解決に積極的または相談者に肯定的な反応 ( 16.2%、グラフ暖色部分 )
- \* どちらとも言えない ( 他の生徒の被害を知った等 ) ( 18.9%、グラフのグレー部分 )



\* 解決に消極的または相談者に否定的な反応の内訳 ( 64.8%、グラフ寒色部分 )

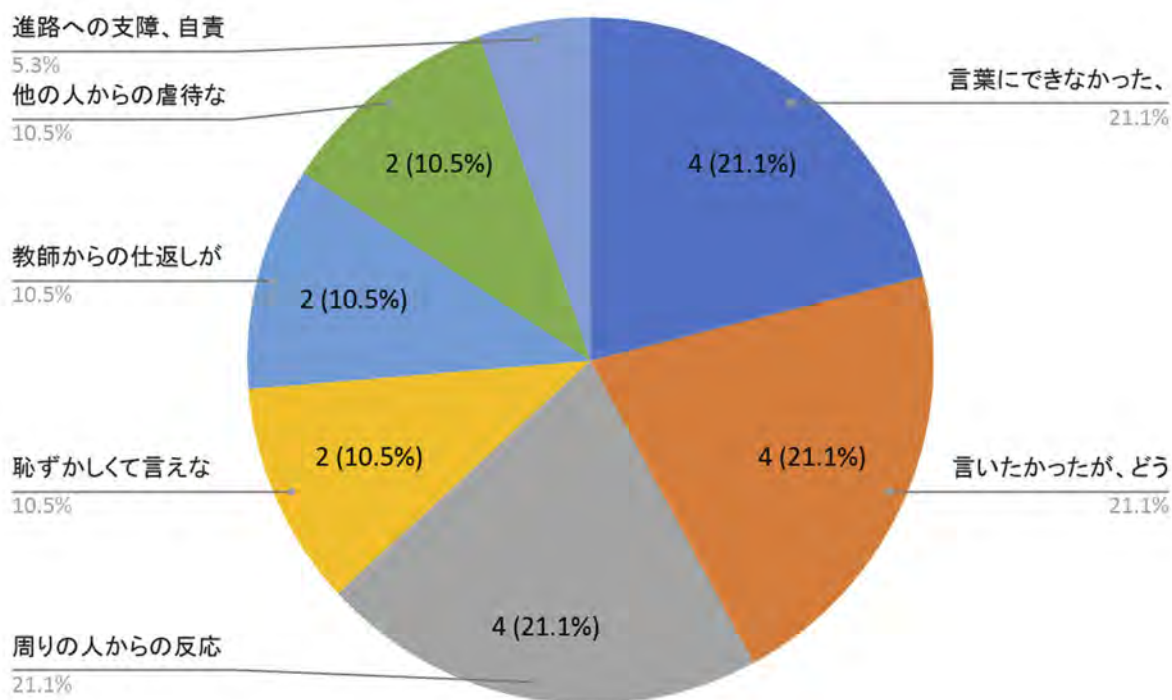
他の教師や校長はまともに取り合ってもくれなかった	27.0% ( 10 )
信じてもらえなかった ( 冗談だろうと笑われる、あの先生がそんなことをするわけがないと言われた )	21.6% ( 8 )
黙っているように言われた	8.1% ( 3 )
聞いてくれたがそれ以上何も対応されなかった	5.4% ( 2 )
何をやっているんだと怒られた	2.7% ( 1 )

\* 解決に積極的または相談者に肯定的な反応の内訳 ( 16.2%、グラフ暖色部分 )

性暴力被害相談センターや警察に相談することになった	5.4% ( 2 )
他の教師や校長が真摯に聞いてくれ、再発を防いだ	5.4% ( 2 )
話を聞いて共感してくれた	5.4% ( 2 )

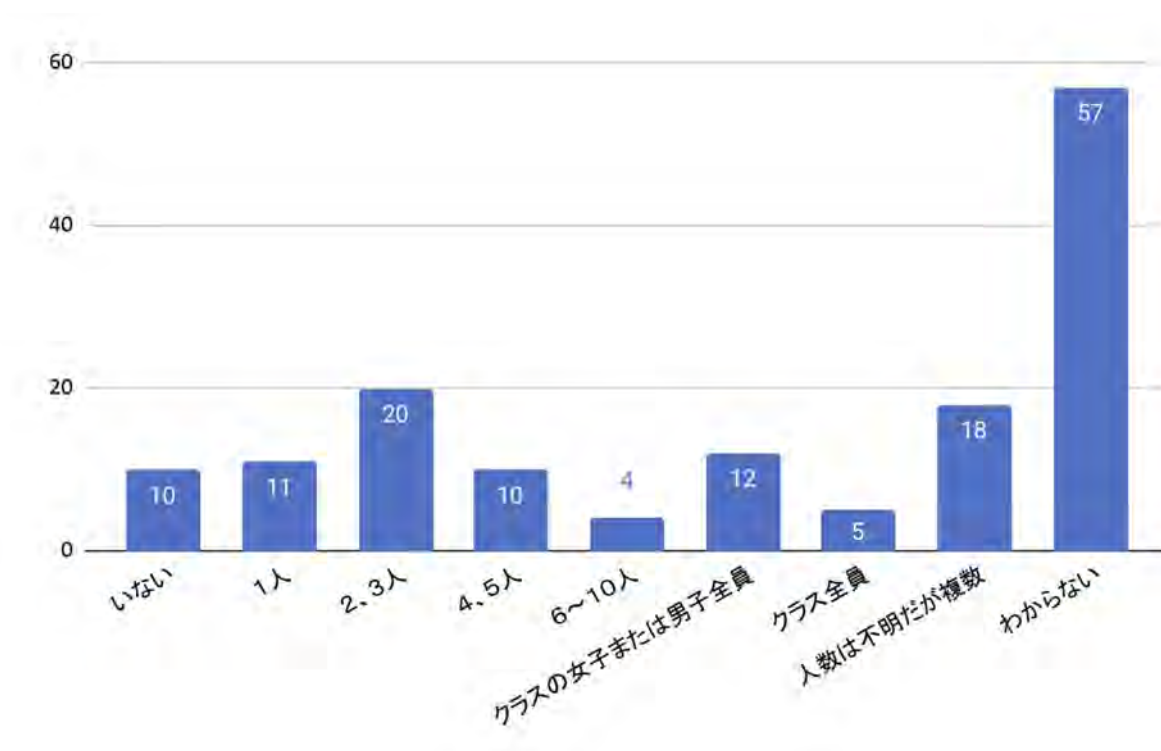


( 15 ) ( 13 ) で最初の被害直後に被害だと認識していたが、誰にも相談しなかった方にお聞きします。相談しなかった理由は何だと思えますか？ ( 複数回答可 )



言葉にできなかった、誰かに言う発想を持てなかった	2 1.1% ( 4 )
言いたかったが、どう言っているかわからなかった	2 1.1% ( 4 )
周りの人からの反応が不安 ( 心配させたら悪い、怒られる、信じてもらえない、黙っていれば誰も傷つけない等 )	2 1.1% ( 4 )
恥ずかしくて言えなかった	1 0.5% ( 2 )
教師に脅迫された、仕返しが怖い	1 0.5% ( 2 )
他の人からの虐待等の経験により感覚が麻痺または諦めていた	1 0.5% ( 2 )
進路への支障、自責感	5.3% ( 1 )

( 16 ) 同じ教師から同様の被害を受けていた生徒は他にもいましたか？

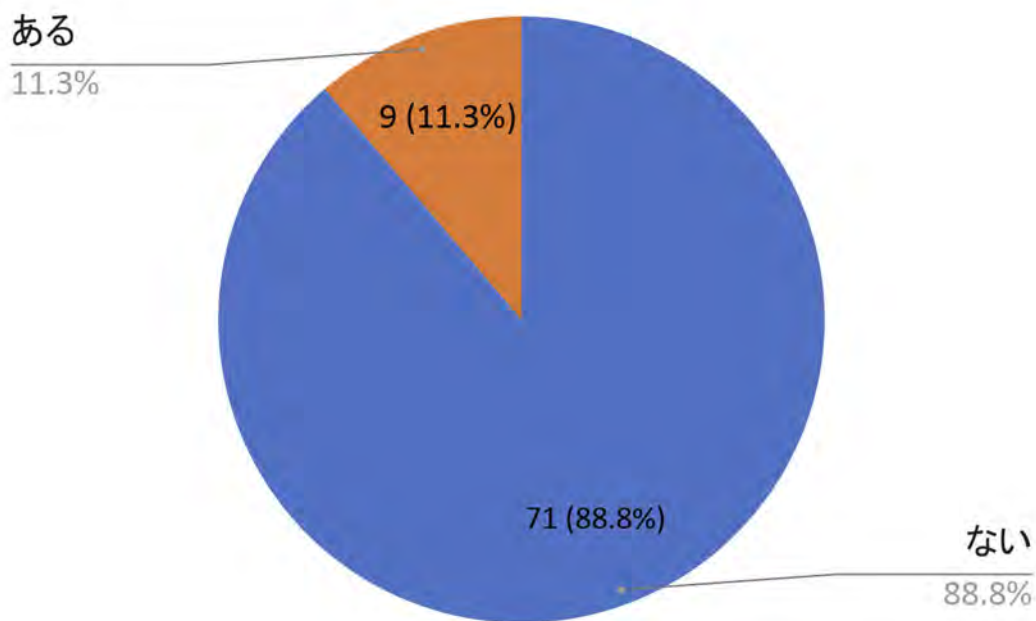


回答数 147 \* 無回答 2 複数の被害者 80

いない	6.8% ( 10 )
1人	7.5% ( 11 )
2～3人	13.6% ( 20 )
4～5人	6.8% ( 10 )
6～10人	2.7% ( 4 )
クラスの女子または男子全員	8.2% ( 12 )
クラス全員	3.4% ( 5 )

人数はわからないが複数人	12.2% ( 18 )
わからない	38.8% ( 57 )

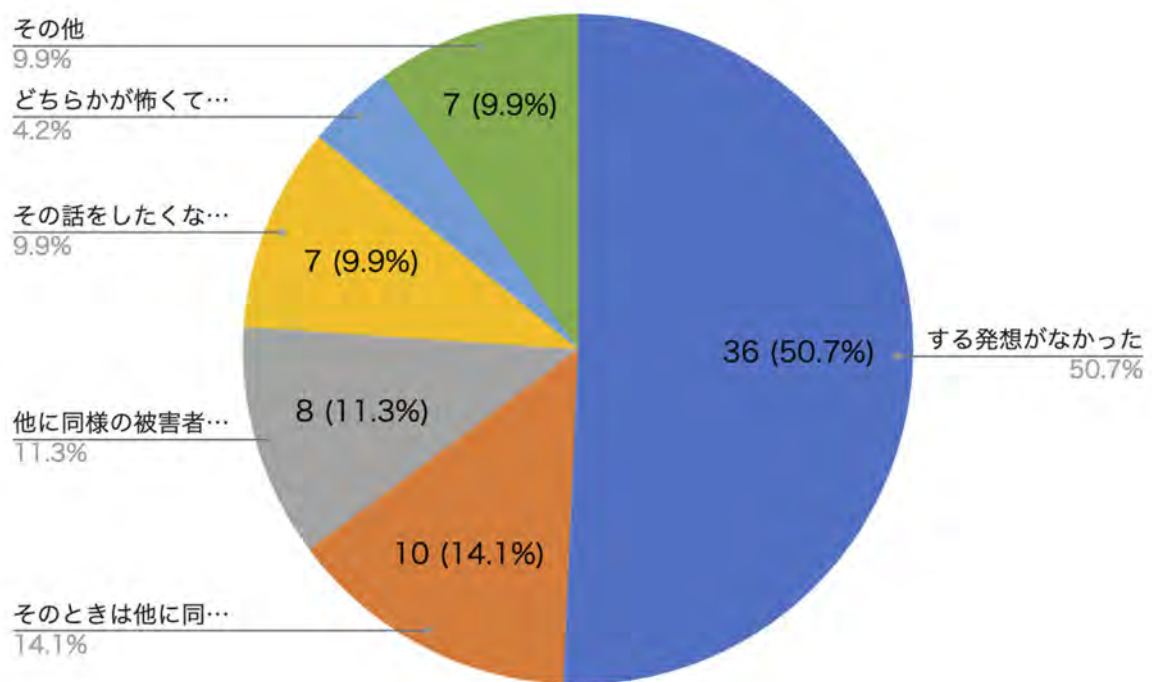
( 17 ) ( 16 ) で他にも被害を受けていた生徒がいた方にお聞きします。一緒に、誰かに被害を訴えようとしたことはありますか？



回答数 80

したことはない	88.8% ( 71 )
したことがある	11.3% ( 9 )

\* 「したことはない」の内訳

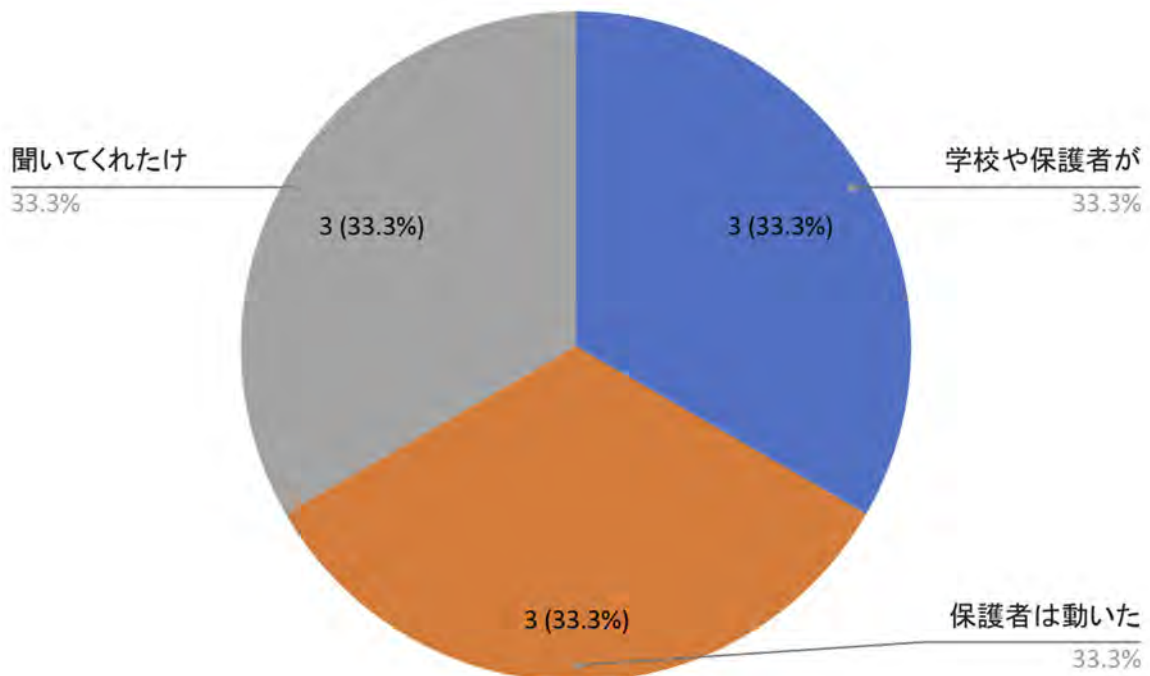


\* 「したことはない」の内訳 回答数 71

する発想がなかった	50.7% ( 36 )
そのときは他に同じ被害を受けている人を知らなかった	14.1% ( 10 )

他に同様の被害者がいたことで、そういうものかと思ってしまった	1 1.3% ( 8 )
その話をしたくなかった	9.9% ( 7 )
どちらかが怖くてできなかった	4.2% ( 3 )
その他	9.9% ( 7 )

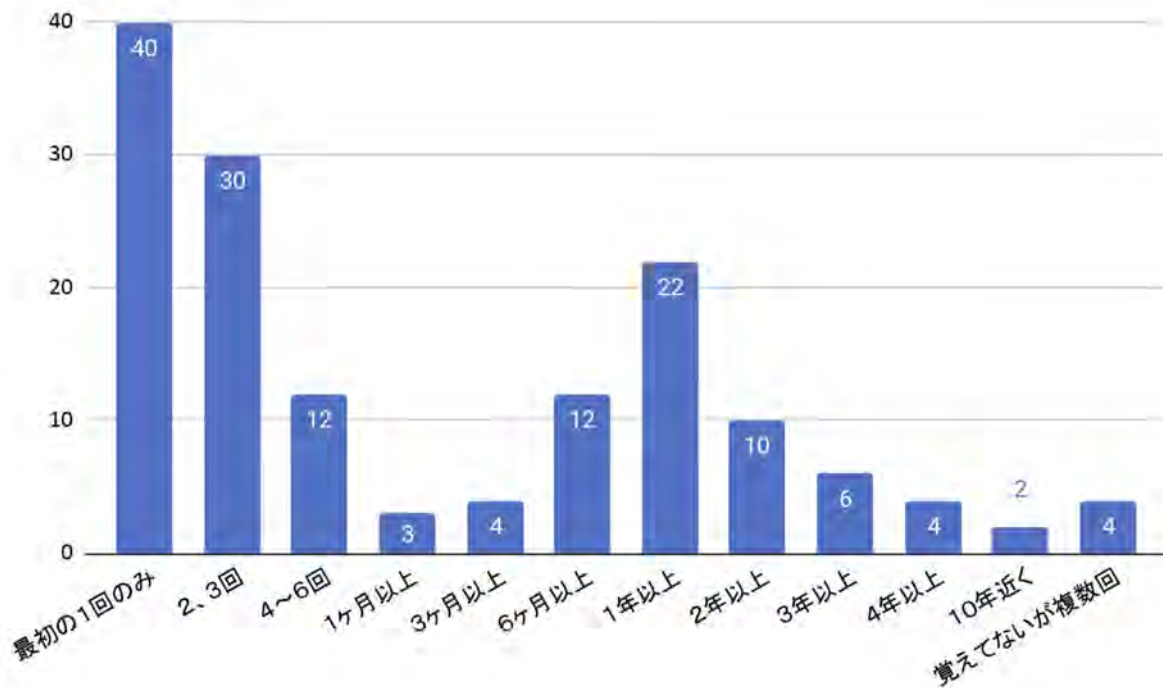
\* 「したことがある」の内訳



\* 「したことがある」の内訳 回答9

学校や保護者が動いてくれた	33.3% ( 3 )
保護者は動いたが学校は動かなかった	33.3% ( 3 )
聞いてくれたけど、何もしてくれなかった	33.3% ( 3 )

( 18 ) 被害はどのくらい続きましたか？



回答数 149

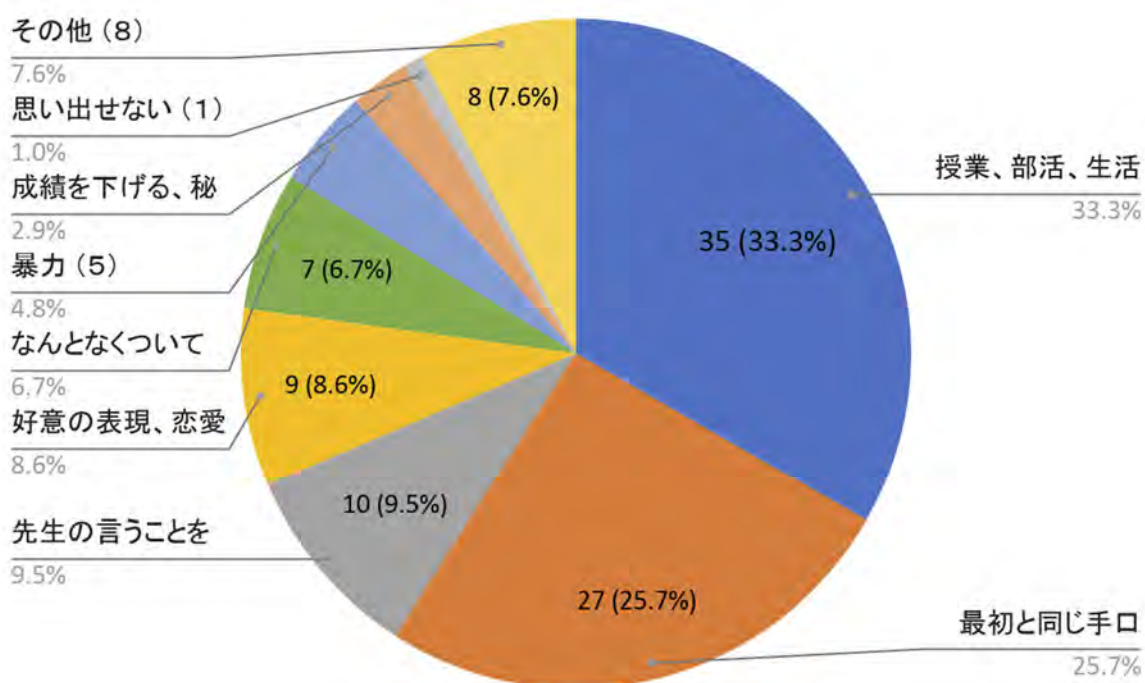
最初の被害 1回のみ 40

複数回の被害 109

最初の被害 1回のみ	26.8% (40)
2~3回	20.1% (30)
4~6回	8.1% (12)
1ヶ月以上	2.0% (3)
3ヶ月以上	2.7% (4)
6ヶ月以上	8.1% (12)
1年以上	14.8% (22)
2年以上	6.7% (10)
3年以上	4.0% (6)
4年以上	2.7% (4)

10年近く	1.3% (2)
覚えてないが複数回	2.7% (4)

(19) 2回以上被害が継続した方に聞きます。教師はどのように継続させていましたか？



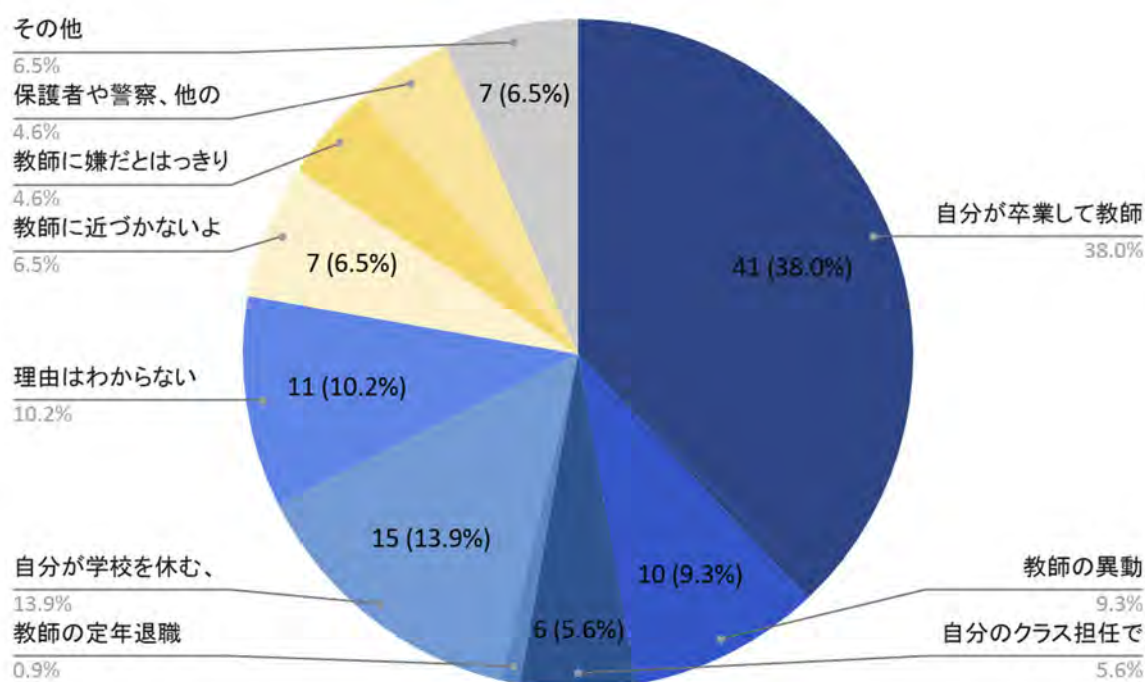
回答数 105 \* 無回答 4

授業、部活、生活の中で日常的に自然に行われていた	33.3% (35)
最初と同じ手口	25.7% (27)
先生の言うことを疑えなかった、聞くものだと思っていた	9.5% (10)
好意の表現、恋愛関係だと思い込まされた(お前のことを大事にしているからこそ等)	8.6% (9)



なんとなくついていかなくてはいけない雰囲気	6.7% ( 7 )
暴力	4.8% ( 5 )
成績を下げる、秘密をばらす、などの脅迫	2.9% ( 3 )
思い出せない	1.0% ( 1 )
その他	7.6% ( 8 )

( 20 ) 2回以上被害が継続した方に聞きます。継続した被害はどのように終わりましたか？



\* 他人からの介入や救済がない終了 ( 7 5.2%、グラフ寒色部分 )

\* 児童生徒の抵抗または他人の介入による終了 ( 1 6.5%、グラフ暖色部分 )

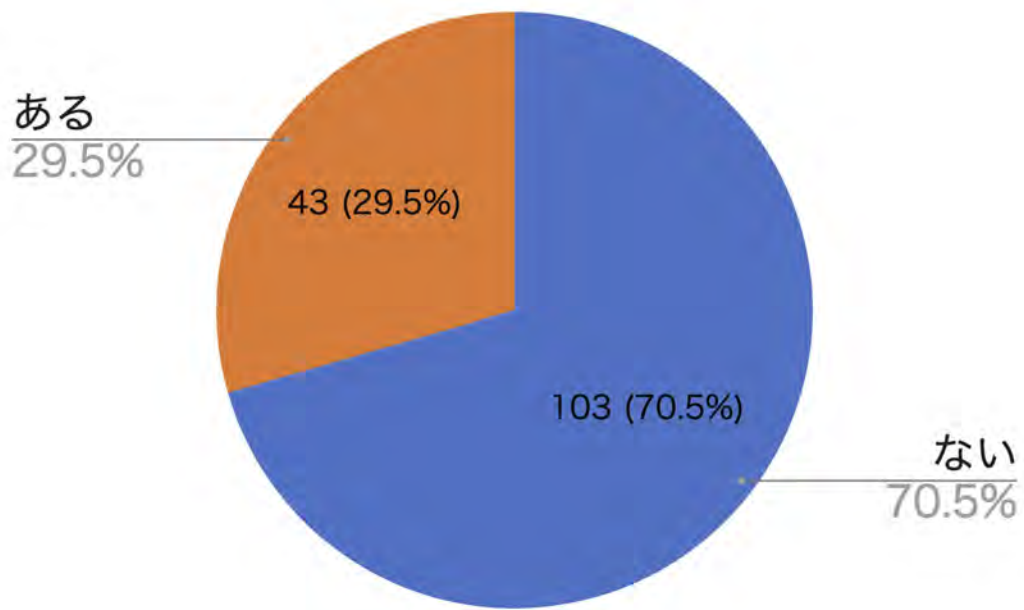
\* その他 ( 8.3%、グラフのグレー部分 )

回答数 108 \* 無回答 1

教師に会わなくなったことによる自然消滅 内訳： 自分が卒業 ( 38.0%、41 ) 教師が異動 ( 9.3%、10 ) 自分のクラス担任が変わった ( 5.6%、6 ) 教師が定年退職 ( 0.9%、1 )	53.8% ( 58 )
自分が学校を休んだり転校した	13.9% ( 15 )
理由はわからないが、教師が加害しなくなった	10.2% ( 11 )
教師に近づかないようにしたり、嫌がっている態度を示した	6.5% ( 7 )
教師に嫌だとはっきり言った	4.6% ( 5 )
保護者や警察、他の大人が介入して教師の加害をやめさせた	4.6% ( 5 )
その他	6.5% ( 7 )

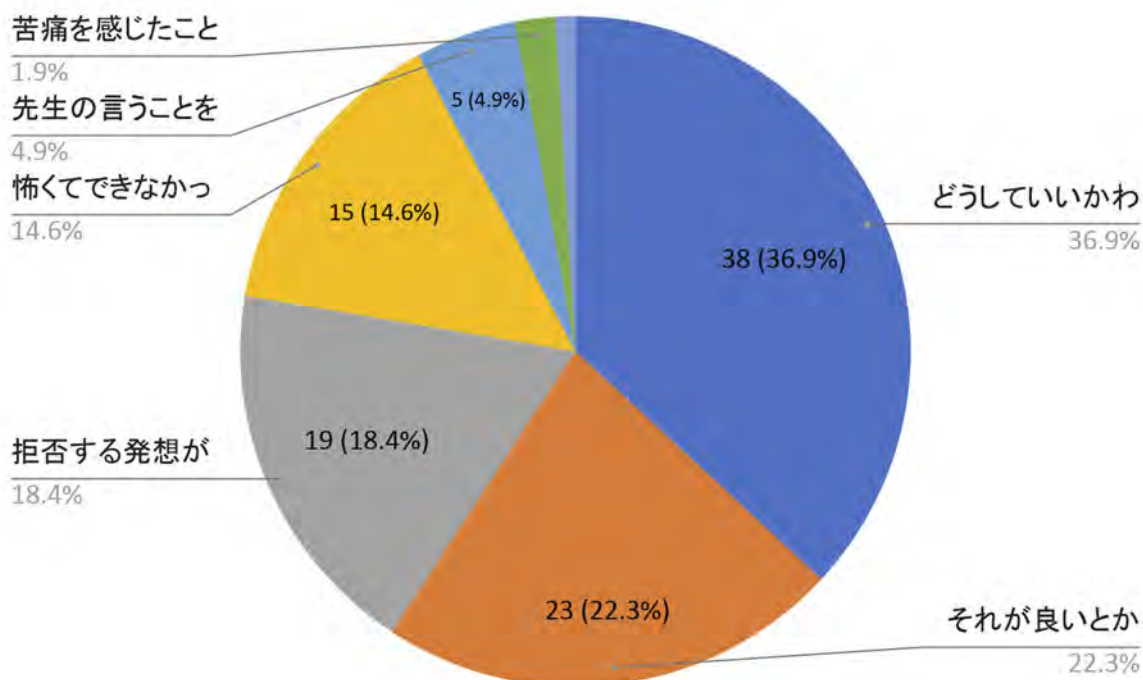
( 21 ) 被害を受けていた頃、自分で直接、教師に苦痛や拒否を表明したことはありますか？

回答数 146 \* 無回答 3



ない	70.5% (103)
ある	29.5% (43)

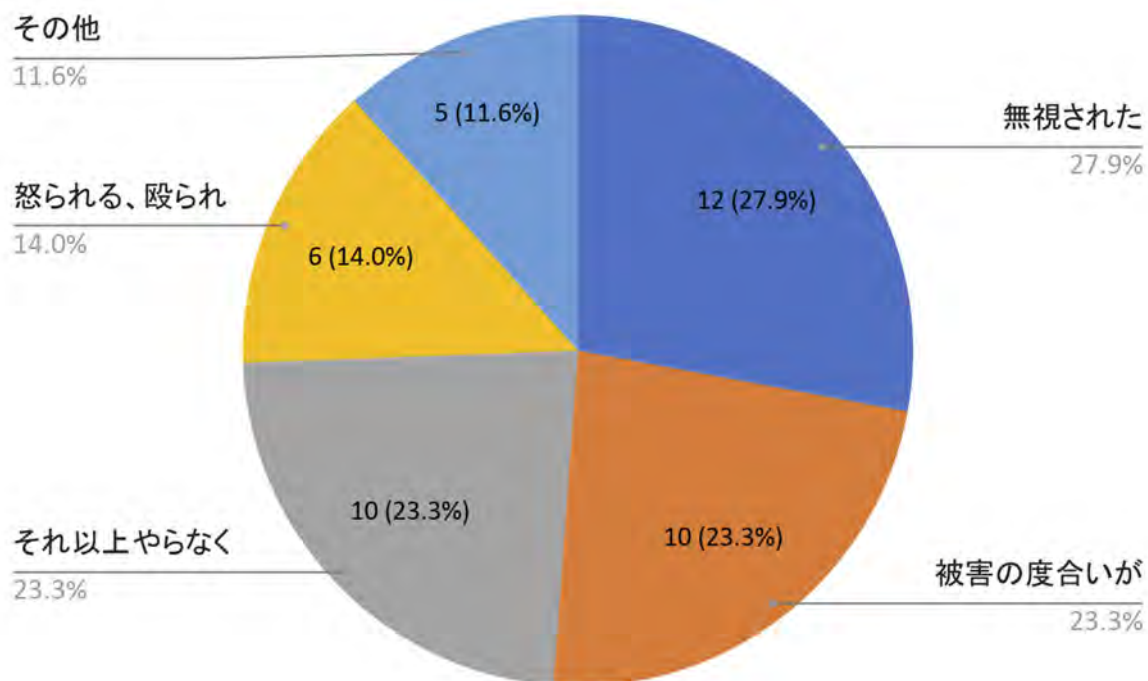
\* 「ない」の内訳



\* 「ない」の内訳 回答数 回答数 103

どうしていいかわからなかった	36.9% (38)
それが良いとか悪いとか判断がなかった	22.3% (23)
拒否する発想がなかった。拒否したいと思ったことがなかった	18.4% (19)
怖くてできなかった。	14.6% (15)
先生の言うことを疑えなかった	4.9% (5)
苦痛を感じたことがなかった	1.9% (2)
その他	1.0% (1)

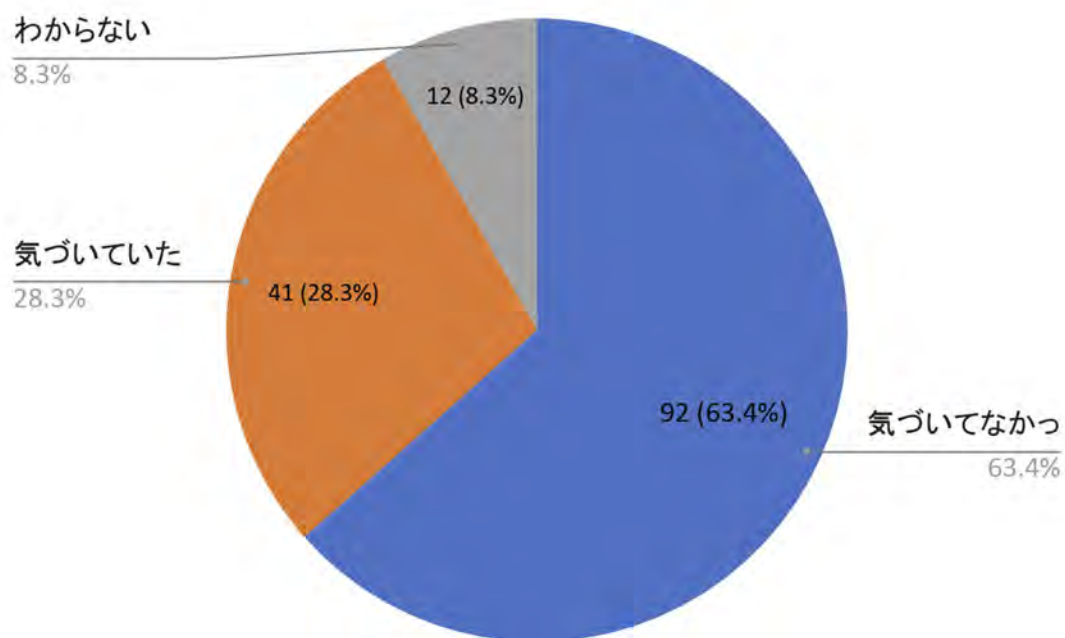
\* 「ある」の内訳



\* 「ある」の内訳 回答数43

無視された	27.9% (12)
被害の度合いがエスカレートした	23.3% (10)
教師はそれ以上やらなくなった	23.3% (10)
怒られる、殴られるなど他の加害	14.0% (6)
その他	11.6% (5)

( 2 2 ) 学校の他の教師は、あなたの被害に気づいていましたか？

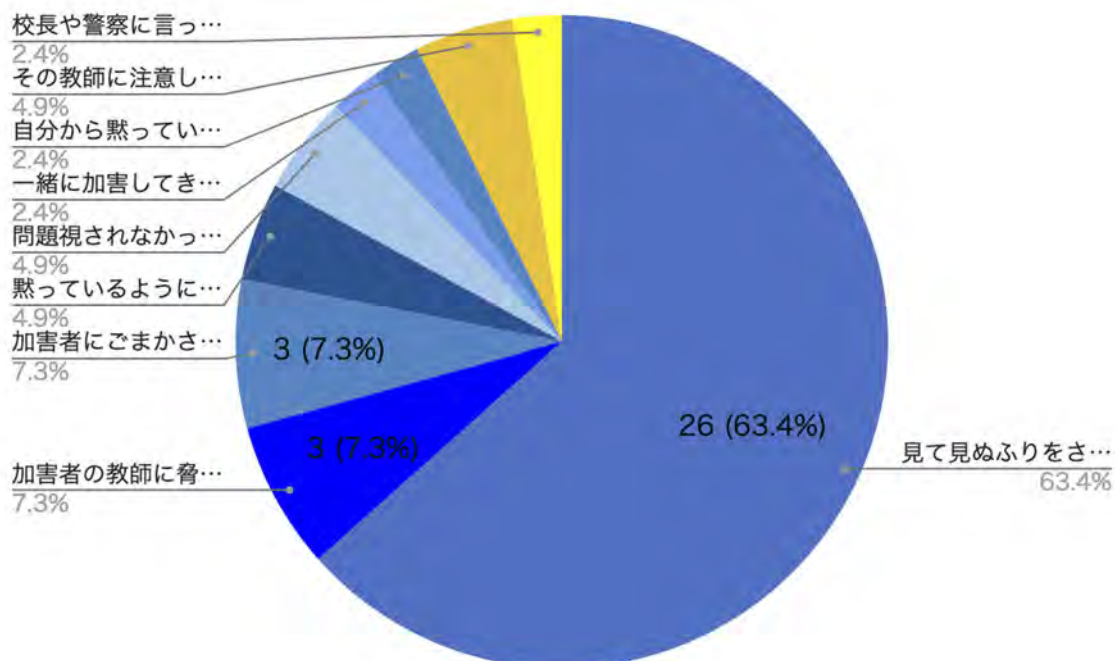


回答数 1 4 5 \* 無回答 4

気づいてなかった	6 3.4 % ( 9 2 )
気づいていた	2 8.3 % ( 4 1 )
わからない	8.3 % ( 1 2 )

\* 他の教師の「気づいていた」時の対応の内訳 ( 回答数 41 )

- ・ 解決に消極的かつ児童生徒に否定的な対応 ( 全体の 92.7%、円グラフの寒色部分 )
- ・ 解決に積極的かつ児童生徒に肯定的な対応 ( 全体の 7.3%、円グラフの暖色部分 )



\* 他の教師の、解決に消極的かつ児童生徒に否定的な対応  
( 回答数 38、全体の 92.7%、円グラフの寒色部分 )

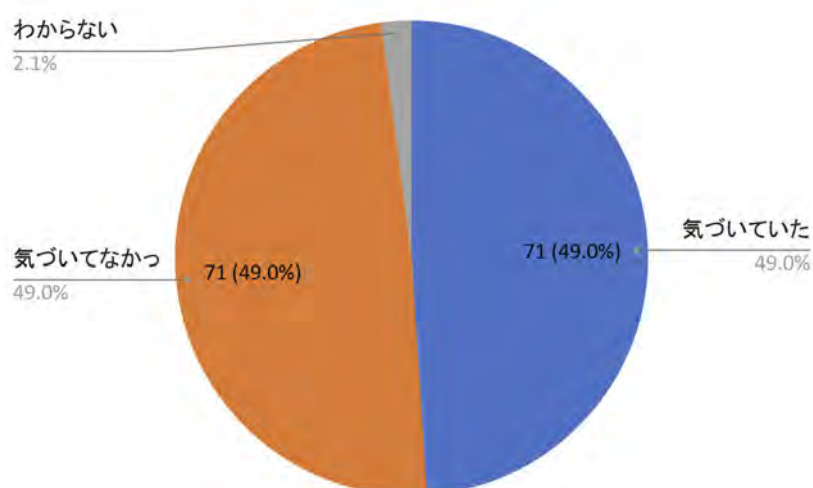
見て見ぬふりをされた	63.4% ( 26 )
------------	--------------

加害者の教師に脅されて、何もしてくれなかった	7.3% ( 3 )
加害者にごまかされて、加害者を信用してしまった	7.3% ( 3 )
黙っているように言われた	4.9% ( 2 )
問題視されなかった ( 日常の一部、自分が最悪されていると思われていた等 )	4.9% ( 2 )
一緒に加害してきた	2.4% ( 1 )
自分 ( 生徒 ) から他の教師に黙っているように頼んだ * そのまま生徒の言うことを聞く形で、教師が実質的に防止のために行動していないため解決に消極的と位置付け	2.4% ( 1 )

\* 他の教師の、解決に積極的かつ児童生徒に肯定的な対応  
( 回答数 3、全体の 7.3%、円グラフの暖色部分 )

その教師に注意してくれた	4.9% ( 2 )
校長や警察に言ってくれた	2.4% ( 1 )

( 23 ) あなたの保護者または同級生など、気づいた人はいましたか？



回答数 145 \* 無回答 4

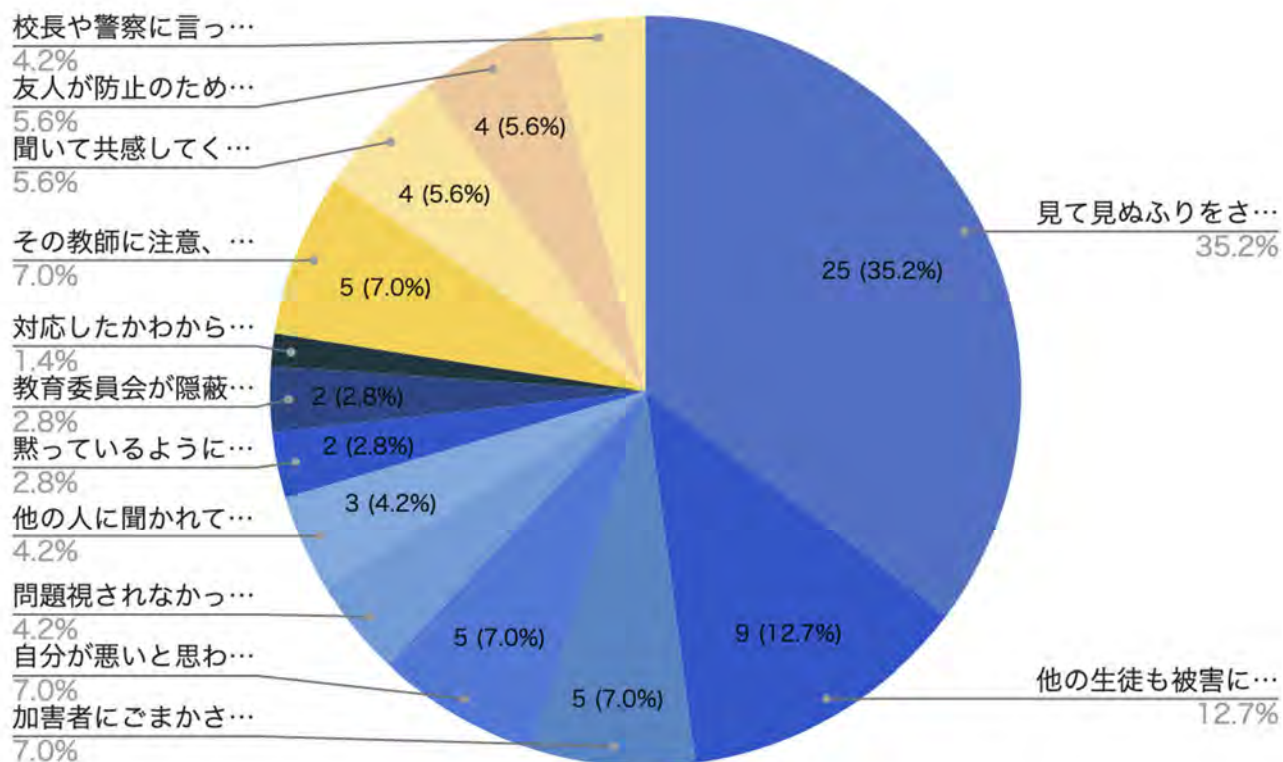
気づいていた	49.0% ( 71 )
--------	--------------



気づいてなかった	49.0% (71)
わからない	2.1% (3)

\* 保護者または同級生などの「気づいていた」時の対応の内訳

- ・ 寒色部分 = 解決に消極的かつ児童生徒に否定的な対応 (77.6%)
- ・ 暖色部分 = 解決に積極的かつ児童生徒に肯定的な対応 (22.4%)



\* 保護者または同級生などの、解決に消極的かつ児童生徒に否定的な対応  
( 回答数 55、全体の 77.6%、円グラフの寒色部分 )

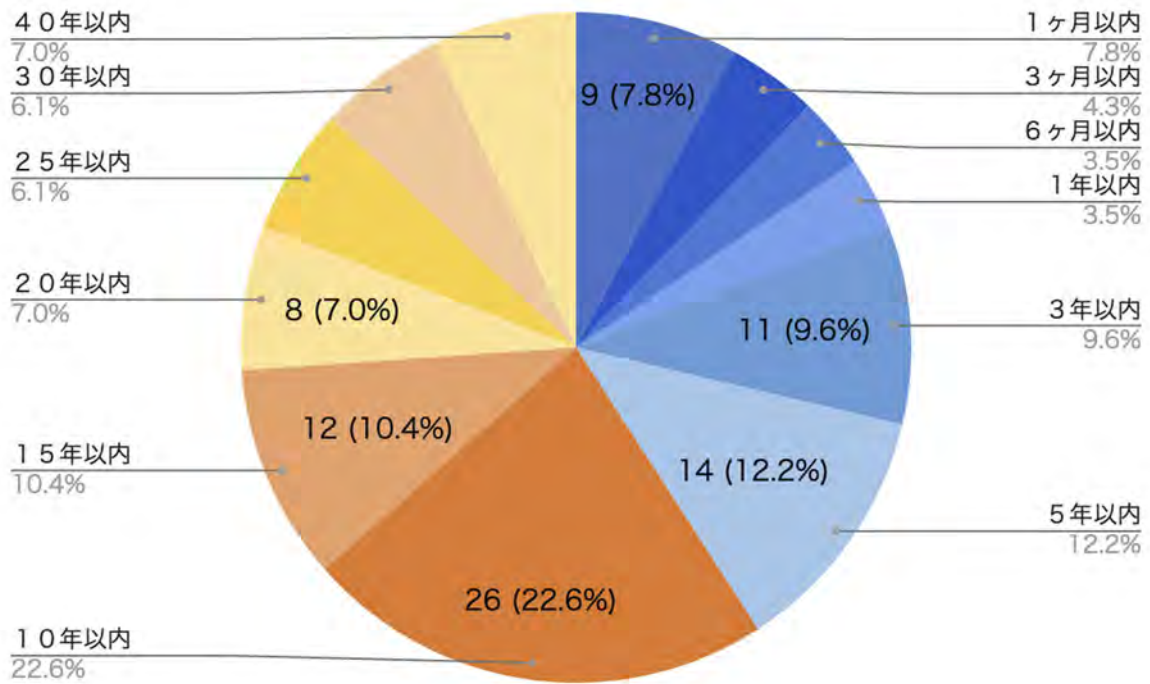
見て見ぬふりをされた	35.2% (25)
他の生徒も被害にあっていたがみんな黙っていた	12.7% (9)
加害者にごまかされて、加害者を信用してしまった	7.0% (5)
自分が悪いと思われたり、からかわれた	7.0% (5)
問題視されなかった	4.2% (3)

他の人に聞かれても、心配させたら悪いと思い、黙っていた	4.2% ( 3 )
黙っているように言われた	2.8% ( 2 )
教育委員会が隠蔽	2.8% ( 2 )
対応したかわからない	1.4% ( 1 )

\* 保護者または同級生などの、解決に積極的かつ児童生徒に肯定的な対応  
( 回答数 16、全体の 22.4%、円グラフの暖色部分 )

その教師に注意、話し合い	7.0% ( 5 )
聞いて共感してくれた	5.6% ( 4 )
友人が防止のために対応	5.6% ( 4 )
校長や警察に言ってくれた	4.2% ( 3 )

( 24 ) ( 12 ) で、最初に被害を受けた時に被害と認識できなかった方にお聞き  
します。その後、いつ頃被害だと認識できましたか？

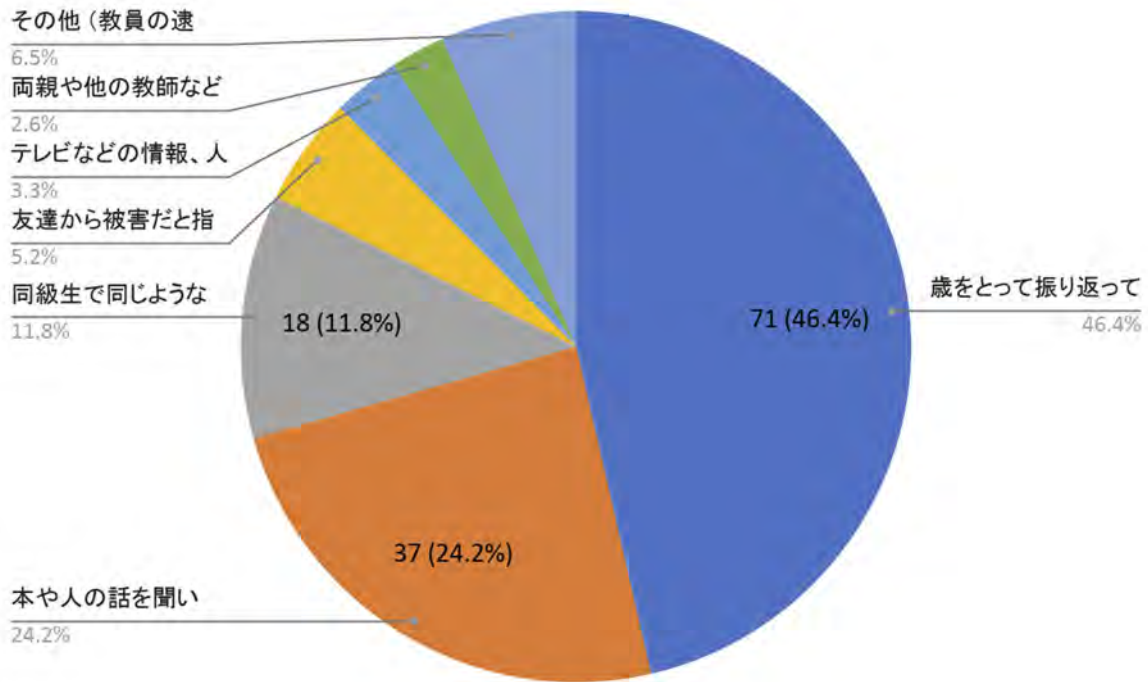


回答数 116

1ヶ月以内	7.8% (9)
3ヶ月以内	4.3% (6)
6ヶ月以内	3.5% (4)
1年以内	3.5% (4)
3年以内	9.6% (11)
5年以内	12.2% (14)

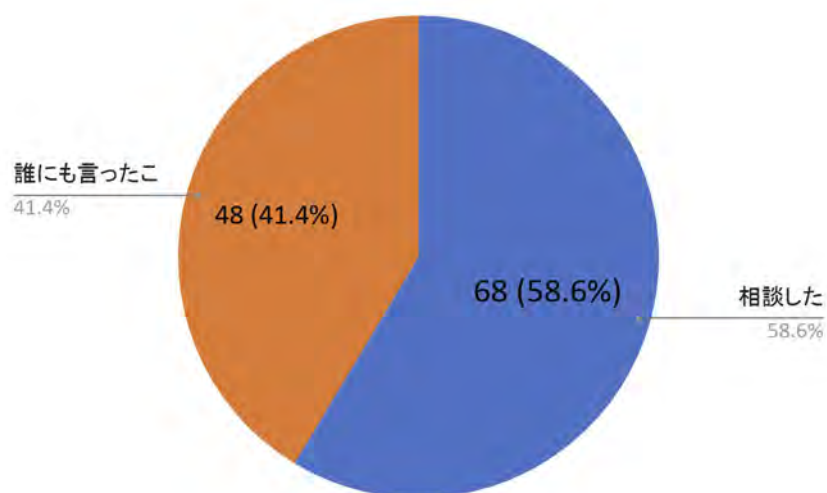
10年以内	22.6% (26)
15年以内	10.4% (12)
20年以内	7.0% (8)
25年以内	6.1% (7)
30年以内	6.1% (7)
40年以内	7.0% (8)

( 2 5 ) ( 2 4 ) で被害と認識できたきっかけは何でしたか？ ( 複数回答可 )



歳をとって振り返って考えた時に、あれは性暴力だったのではないかと認識できた	46.4% ( 71 )
本や人の話を聞いて、知識を得て認識できた	24.2% ( 37 )
同級生で同じような経験をした人がいた	11.8% ( 18 )
友達から被害だと指摘された	5.2% ( 8 )
テレビなどの情報、人に会うことで、自分に似た他の人の被害を知った	3.3% ( 5 )
両親や他の教師など大人から被害だと指摘された	2.6% ( 4 )
その他 ( 教員の逮捕、フラッシュバック、5月実施の性被害アンケートに答えた、子育てなど )	6.5% ( 10 )

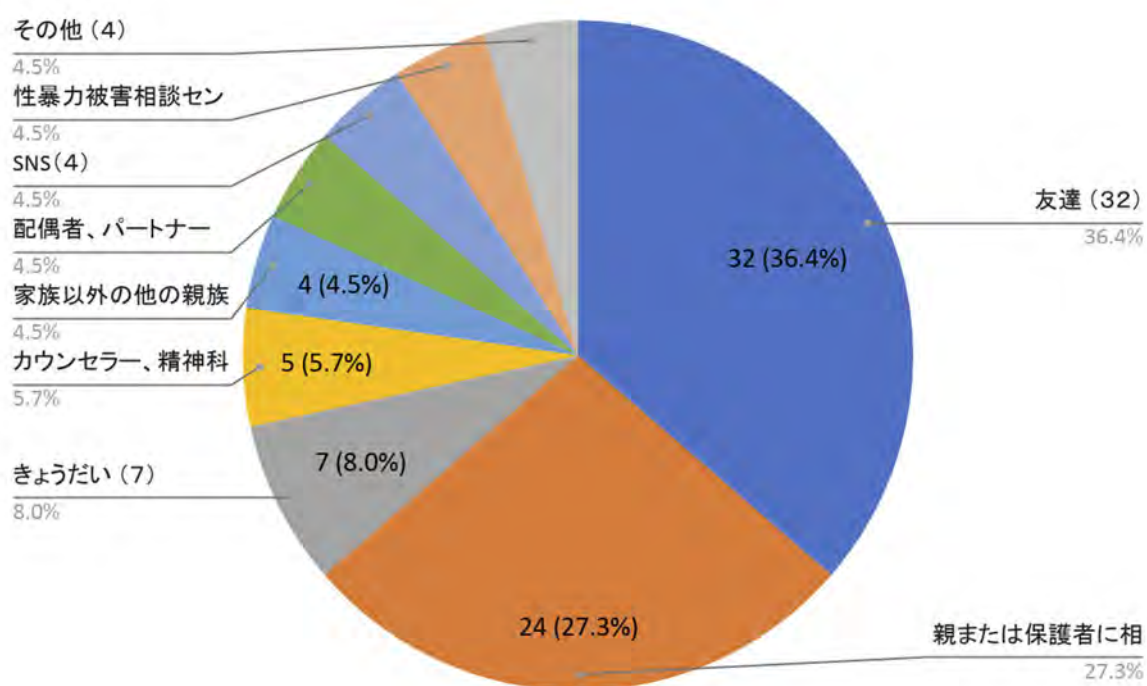
( 2 6 ) ( 2 4 ) で最初の被害から時間が経過してから被害を認識できた方にお聞きします。被害のことを人に話したことはありますか？その場合どなたですか？ ( 複数回答可 )



回答数 1 1 6

相談した	5 8 . 6 % ( 6 8 )
誰にも言ったことはない	4 1 . 4 % ( 4 8 )

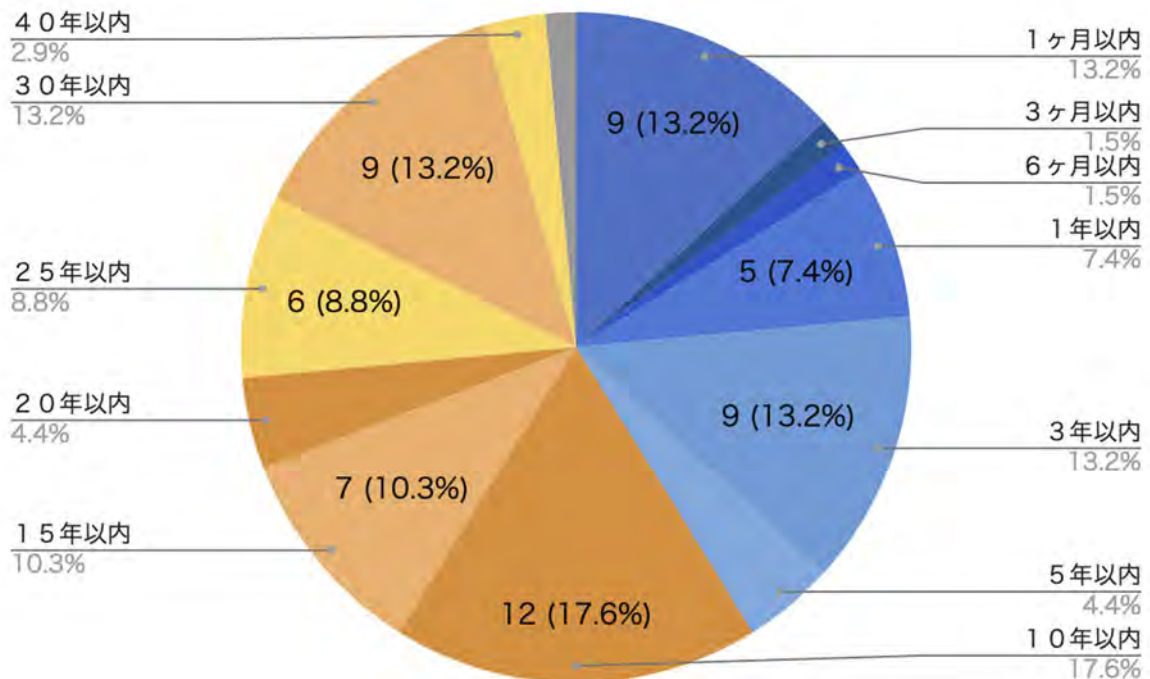
\* 「相談した」の内訳（複数回答可）



友達	36.4% ( 32 )
親または保護者に相当する人	27.3% ( 24 )
きょうだい	8.0% ( 7 )
カウンセラー、精神科医	5.7% ( 5 )
家族以外の他の親族	4.5% ( 4 )

配偶者、パートナー	4.5% ( 4 )
SNS	4.5% ( 4 )
性暴力被害相談センターや警察	4.5% ( 4 )
その他 ( 自助グループ、アンケート回答など )	4.5% ( 4 )

( 27 ) ( 26 ) で人に話した方に聞きます。最初の被害からどのくらい時間が経ってから、他の人に話すことができましたか？



回答数 68

1ヶ月以内	13.2% ( 9 )
-------	-------------

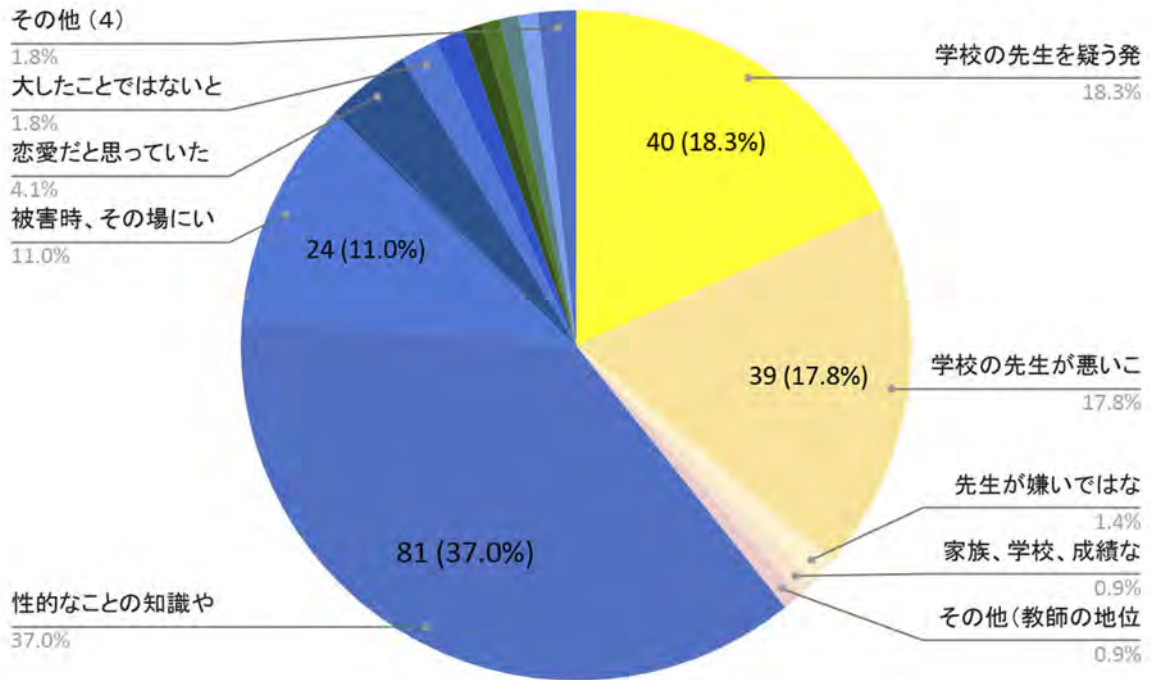
3ヶ月以内	1.5% ( 1 )
6ヶ月以内	1.5% ( 1 )
1年以内	7.4% ( 5 )
3年以内	13.2% ( 9 )
5年以内	4.4% ( 3 )
10年以内	17.6% ( 12 )
15年以内	10.3% ( 7 )
20年以内	4.4% ( 3 )
25年以内	8.8% ( 6 )
30年以内	13.2% ( 9 )
40年以内	2.9% ( 2 )
その他	1.5% ( 1 )

( 28 ) 教師からされたことが被害だと認識するのに時間がかかったのはなぜだと思いますか？ ( 複数回答可 )

\* 教師の地位に明らかに由来する理由 ( 全体の 38.7%、グラフの暖色部分 )

\* 上記以外の理由 ( 全体の 61.3%、グラフの寒色部分 )





\* 教師の地位が明らかに関係する理由 (全体の38.7%、グラフの暖色部分)

学校の先生を疑う発想がなかった	18.7% (40)
学校の先生が悪いことをするとは思っていなかった	17.8% (39)
先生が嫌いではなかった、信頼していた	1.4% (3)
家族、学校、成績など自分が不利益を受けないため	0.9% (2)
その他(教師の地位利用) (強い脅迫や教師の立場、相談時につけこまれた弱み)	0.9% (2)

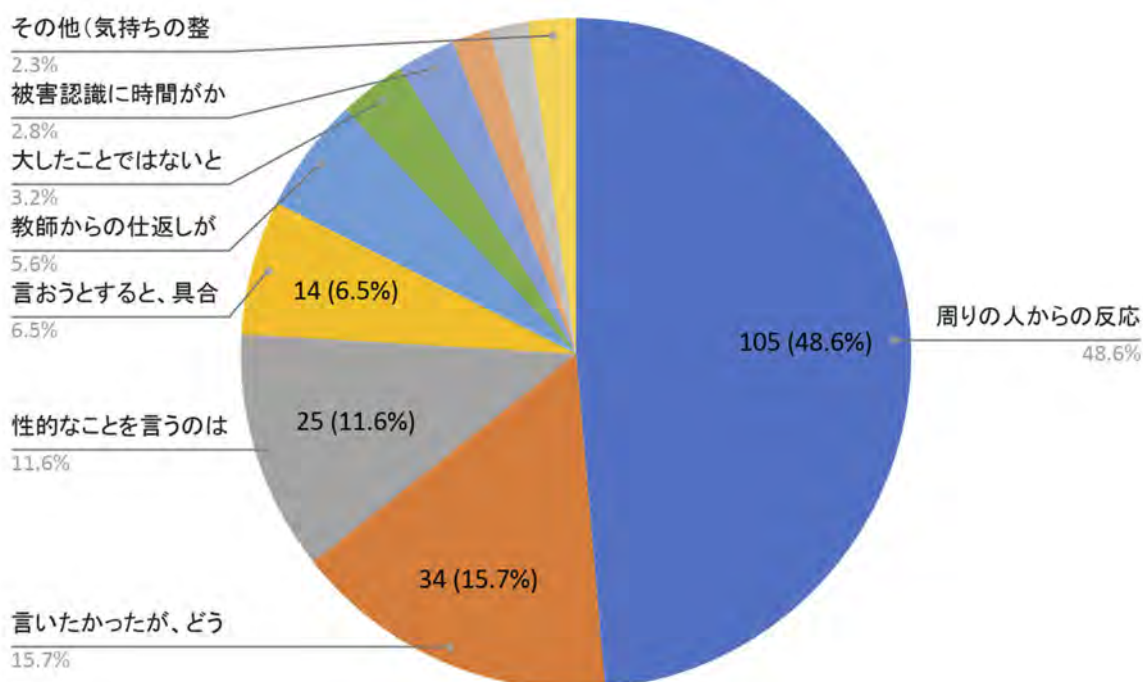
\* 上記以外の理由(全体の61.3%、グラフの寒色部分)

性的なことの知識や経験がなかった	37.0% (81)
被害時、その場にいるだけでも精一杯だった	11.0% (24)
恋愛だと思っていた	4.1% (9)
大したことではないと思っていた、よくわからなかった	1.8% (4)
他の人からの虐待経験により疑問に思えなかった	1.4% (3)
飲酒や男性に対し、性的なことは仕方ないと思っていた	0.9% (2)
忘れていた、記憶を封印していた	0.9% (2)
被害時に、自分でないような感覚	0.9% (2)
人間不信	0.9% (2)
その他 (大人から性的な対象と見られると思わなかった、体の成長期等)	1.8% (4)

\* 性的なことの知識・経験については、教師からの指導や思いやりと混同させられた可能性、恋愛については、教師への憧れを混同させられた可能性があり、また、質問は複数回答であることから、「上記以外の理由」にも教師からの影響が皆無というわけではない。

( 29 ) 被害を他の人に相談するのに時間がかかったのは、なぜだと思いますか？

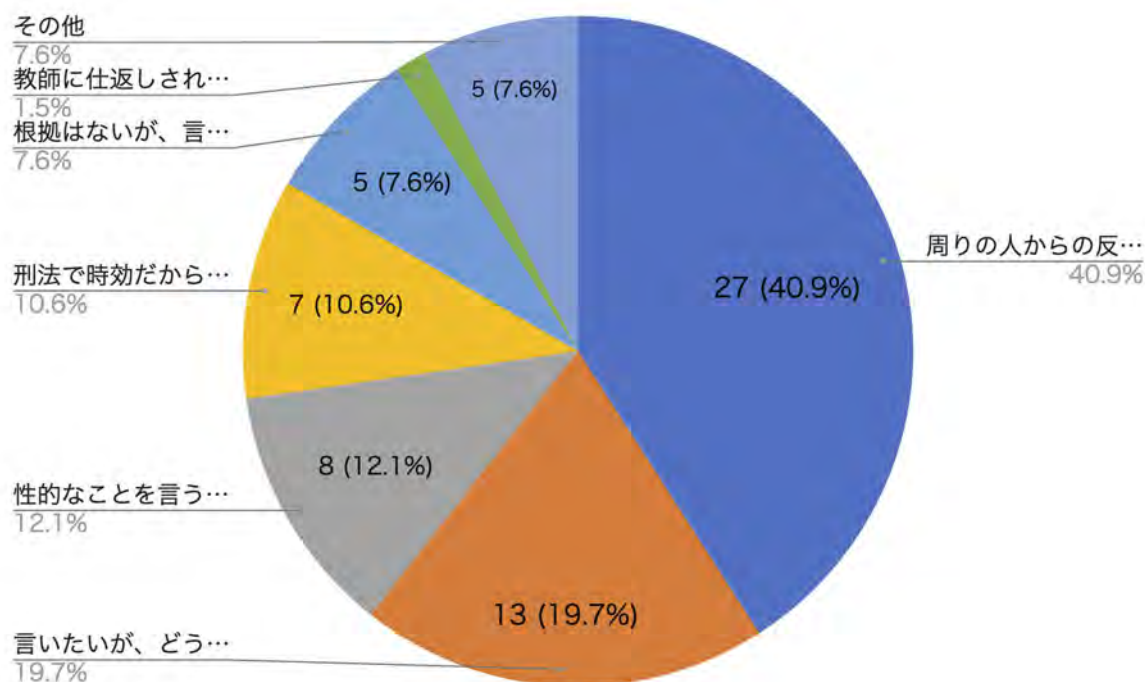
( 複数回答可 )



周りの人からの反応が不安 ( 変な目で見られる、信じてもらえない、なぜ今更と理解されない、怒られる等 )	48.6% ( 105 )
言いたかったが、どう言ってもいいかわからなかった	15.7% ( 34 )
性的なことを言うのは恥ずかしくて嫌だった	11.6% ( 25 )
言おうとすると、具合が悪くなって無理	6.5% ( 14 )
教師からの仕返しが怖かった	5.6% ( 12 )

大したことではないと思っていた	3.2% ( 7 )
被害認識に時間がかかった、わからなかった	2.8% ( 6 )
被害にあう自分が悪い、自分が惨めと思っていた	1.9% ( 4 )
その他 ( 気持ちの整理がつかない、なかったことにしたかった、 学歴への支障等 )	2.3% ( 5 )

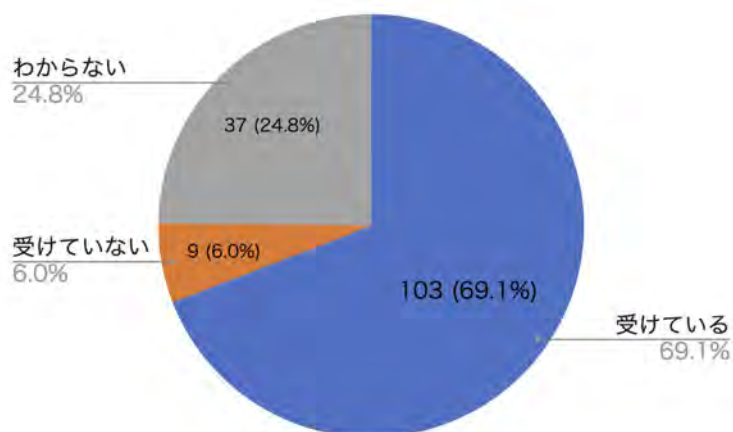
( 29 ) 追加質問 ( 26 ) で被害だと認識できているが、誰にも相談したことが  
ない方にお聞きします。誰にも言わない、相談しない理由は何だと思いま  
すか？ ( 複数回答可 )



周りの人からの反応が不安 (聞いてもらえない・無理解への不安、 自分が責められるのではという恐怖、心配させたら悪い、等)	40.9% ( 27 )
---	--------------

言いたいけど、どう言ってもいいかわからない	19.7% (13)
性的なことを言うのが恥ずかしいから	12.1% (8)
刑法で時効だから、無駄に感じるから	10.6% (7)
根拠はないが、言っただけでいけな気がするから	7.6% (5)
教師に仕返しされたら怖いから	1.5% (1)
その他(気持ち悪いから、大したことないと思った、等)	7.6% (5)

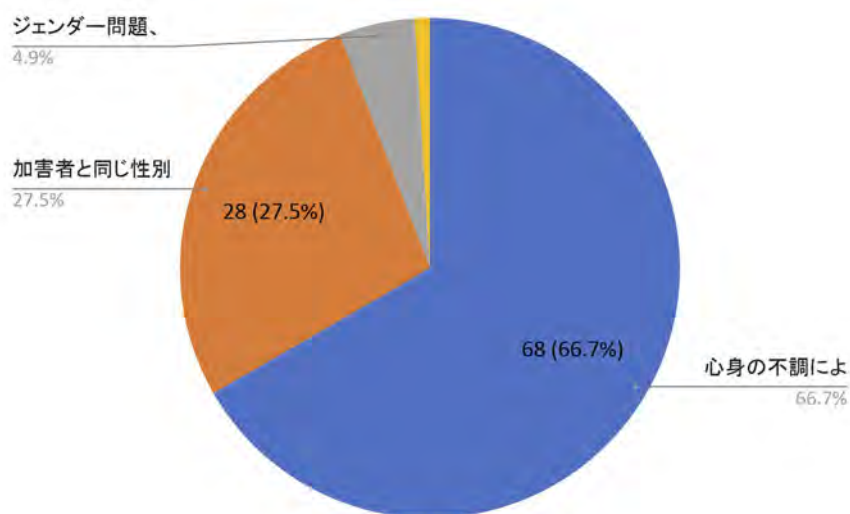
(30) 学校の教師からの性的行為・性暴力被害は、今のあなたの生活に何らかの影響を及ぼしていると思いますか？



回答数 149

影響を受けている	69.1% (103)
影響を受けていない	6.0% (9)
わからない	24.8% (37)

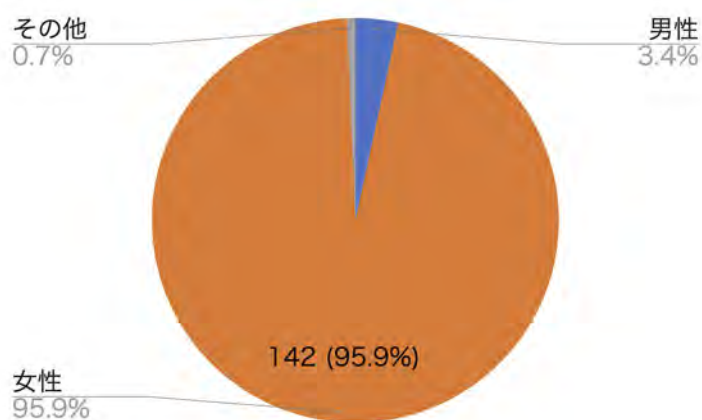
( 3 1 ) ( 3 0 ) で影響を受けているとお答えになった方、どのような影響を受けていると思うか、自由にお書きください。



\* 内容の種類で分類、複数回答あり 回答数 9 2 \* 無回答 1 1

心身の不調による生活全般への支障 ( 心身の不調、対人関係・恋愛・性的行為・仕事への支障、住居の異動など )	6 6 . 7 % ( 6 8 )
加害者と同じ性別や年齢・教師・学校への不信感、嫌悪感、恐怖	2 7 . 5 % ( 2 8 )
ジェンダー問題、性暴力防止への関心や行動	4 . 9 % ( 5 )
その他	1 . 0 % ( 1 )

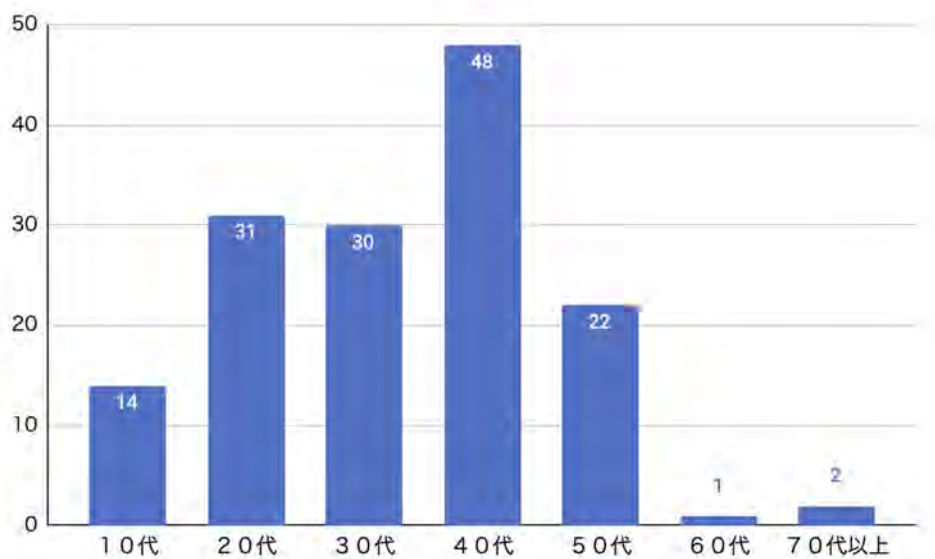
( 3 2 ) あなたの性別



回答数 1 4 8 \* 無回答 1

女性	95.9% ( 142 )
男性	3.4% ( 5 )
その他	0.7% ( 1 )

( 3 3 ) あなたの年代

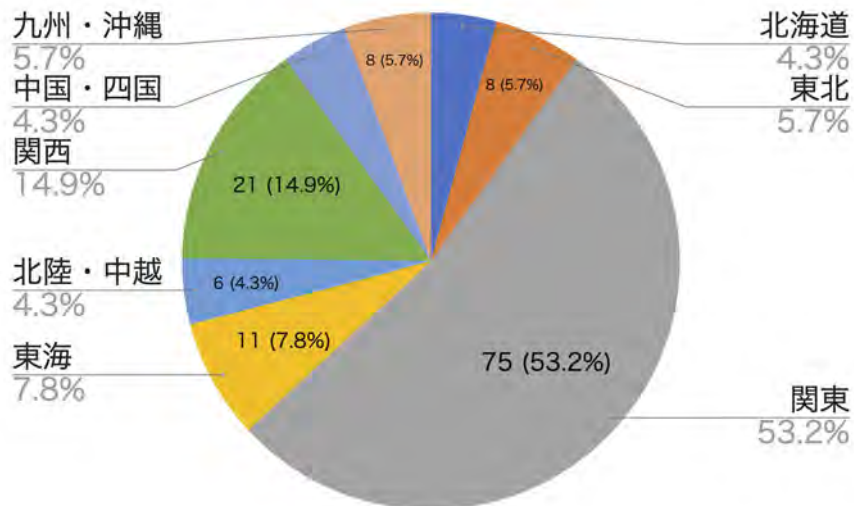


回答数 148 \* 無回答 1

10代	9.5% ( 14 )
20代	20.9% ( 31 )
30代	20.3% ( 30 )
40代	32.4% ( 48 )

50代	14.9% ( 22 )
60代	0.7% ( 1 )
70代以上	1.4% ( 2 )

( 3 4 ) お住まいの都道府県



回答数 141 \* 無回答 8

北海道	4.3% (6)
東北	5.7% (8)
関東	53.2% (75)
東海	7.8% (11)
北陸・中越	4.3% (6)
関西	14.9% (21)
中国・四国	4.3% (6)
九州・沖縄	5.7% (8)

(35) 後日、個別に問い合わせた場合、具体的に内容を話しても良い、今後もアンケートに協力したいという方、メールアドレスをお書きください。匿名でOKです。

\* 非公開